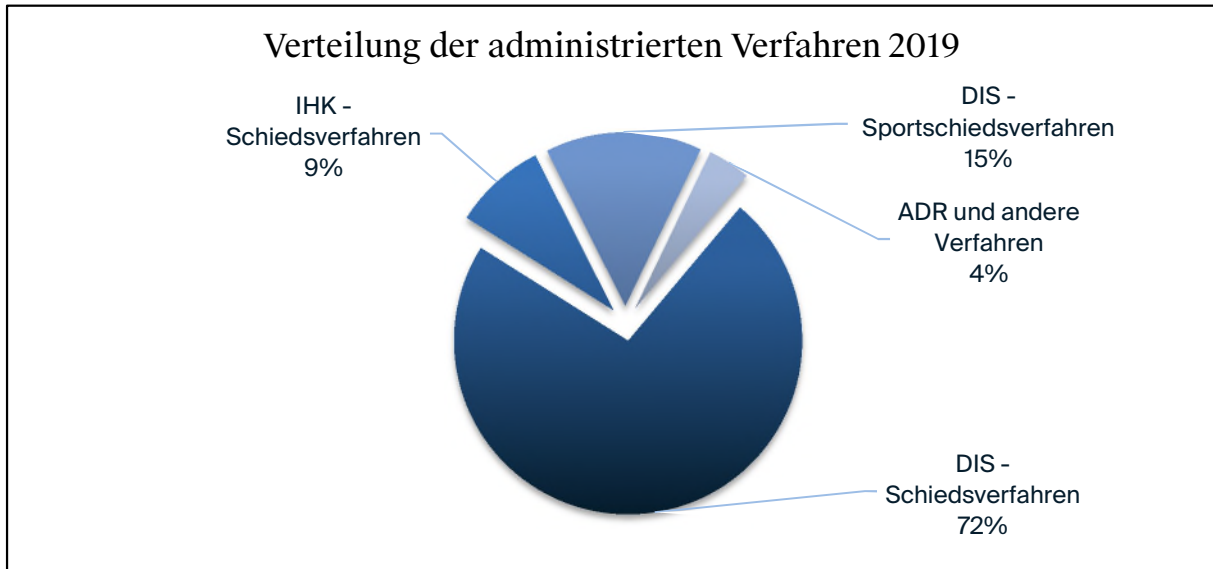


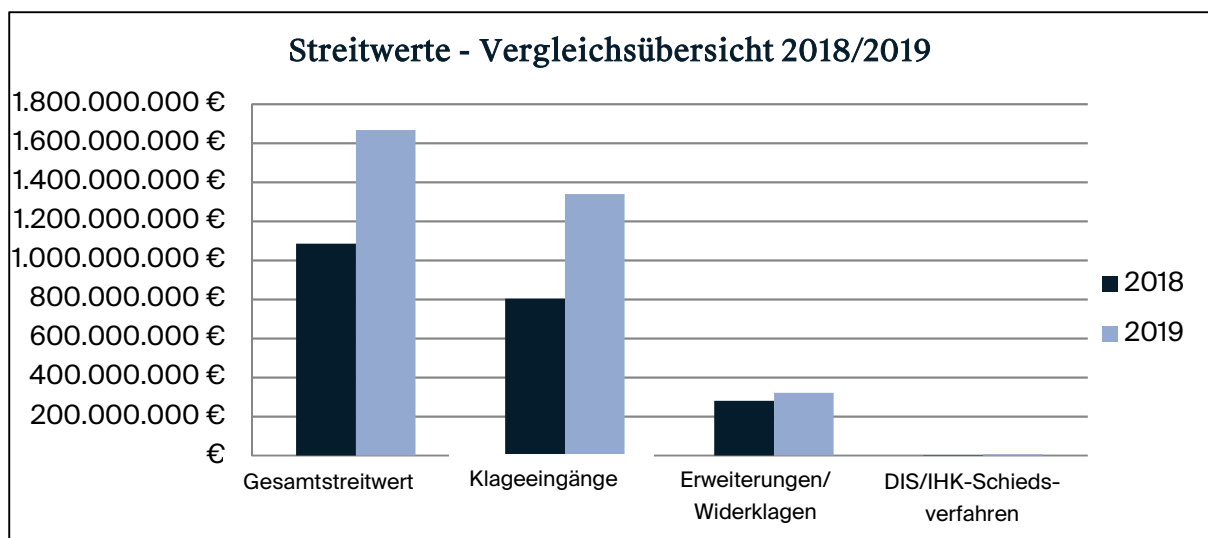
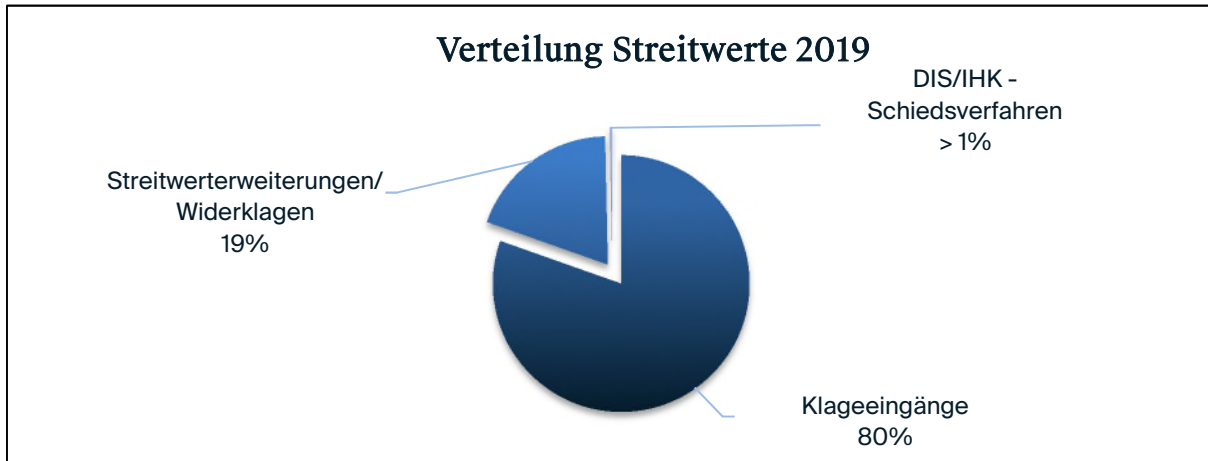
Statistiken 2019

1. Verfahrenseingänge 2019



Verfahrensarten	2018	2019	
Gesamtsumme Verfahren	162	151	
DIS - Schiedsverfahren	116	110	
			1
			2
			11
			1
			2
DIS/IHK - Schiedsverfahren	12	13	
			1
			4
			3
			3
			2
DIS - Sportschiedsverfahren	25	22	
Zwischensumme Schiedsverfahren	153	145	
Schlichtung	3	3	
Mediation	2	1	
Adjudikation	0	0	
Schiedsgutachten	1	1	
Zwischensumme ADR - Verfahren	6	5	
Andere Verfahren (ad-hoc-Bezeichnungen)	3	1	

2. Schiedsverfahren – Streitwerte 2019*



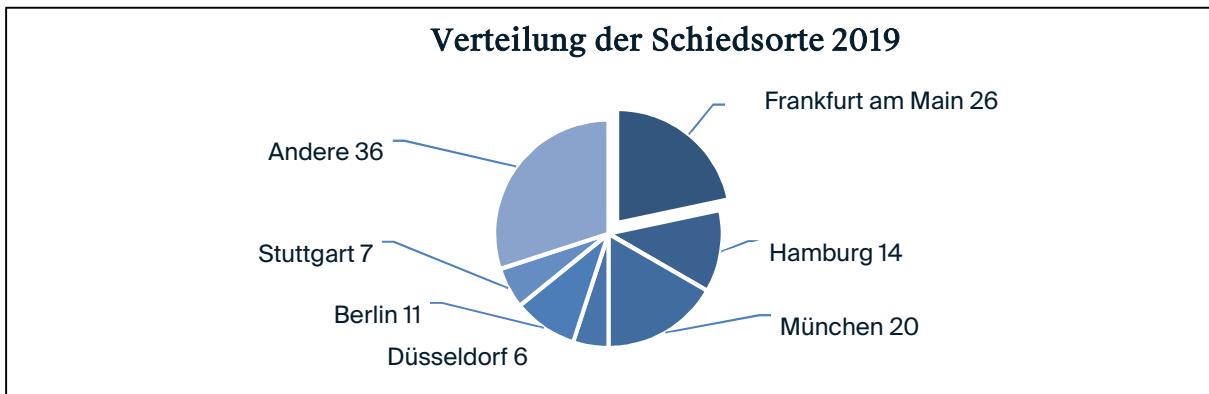
	2018	2019
Streitwert**	1.084.805.512 €	1.666.834.617 €
davon DIS - Schiedsverfahren (Klageeingänge)	802.638.541 €	1.340.047.971 €
davon DIS - Schiedsverfahren (Klageerweiterungen und Widerklagen)	280.174.784 €	321.106.433 €
davon DIS/IHK - Schiedsverfahren	1.992.188 €	5.680.213 €

Streitwerte	2018	2019
niedrigster	1.220 €	2.277 €
höchster	90.414.038 €	600.000.000 €

* Bezogen auf die Anzahl an Schiedsverfahren abzüglich Sportschiedsverfahren, die in dem betreffenden Kalenderjahr eingeleitet wurden (128 Verfahren in 2018/123 Verfahren in 2019).

** Umfasst nur den Streitwert der in dem betreffenden Jahr neu eingeleiteten Schiedsverfahren (DIS/IHK), sowie die Werte der in dem betreffenden Jahr eingereichten Streitwerterhöhungen und Widerklagen in laufenden Verfahren (unabhängig davon, wann das Schiedsverfahren eingeleitet wurde). Es handelt sich nicht um den Gesamtstreitwert aller in dem betreffenden Jahr anhängigen Schiedsverfahren.

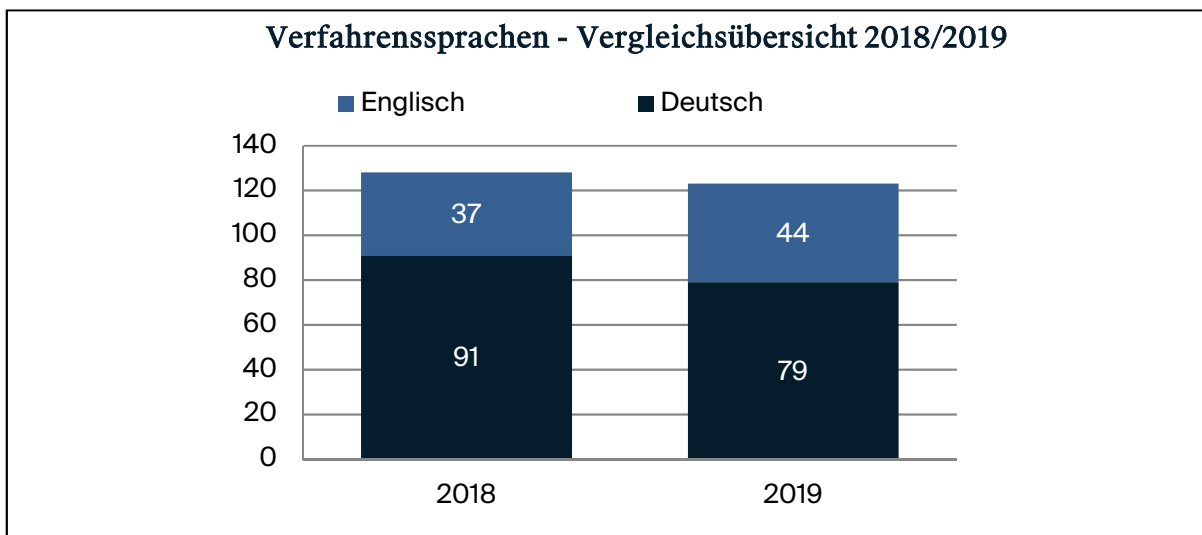
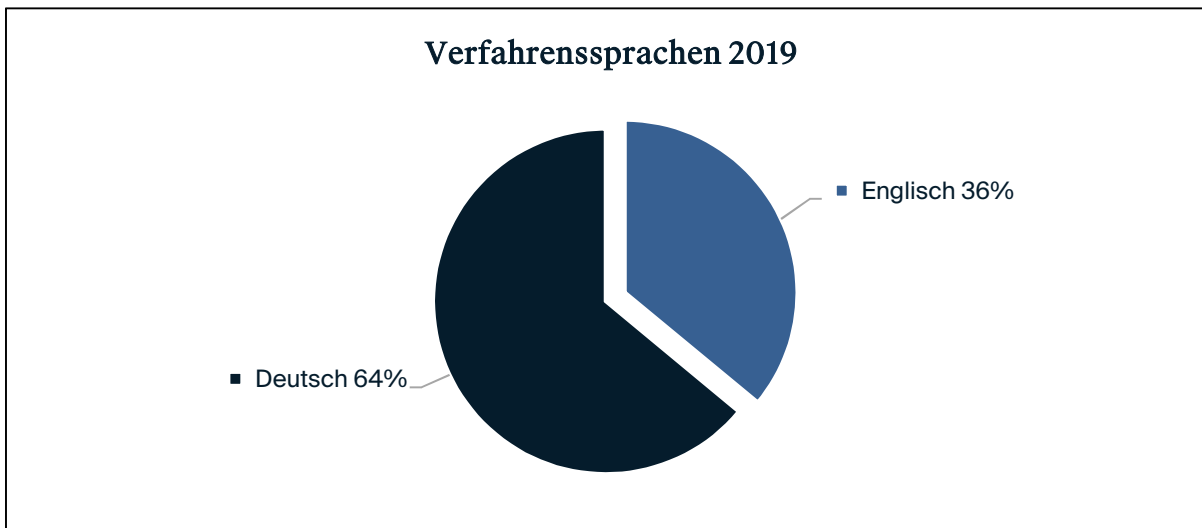
3. Schiedsverfahren – Schiedsorte 2019*



In Deutschland		Im Ausland		
Stadt	Fälle	Land	Stadt	Fälle
Berlin	11	Österreich	Linz	1
Bielefeld	3	Österreich	Wien	1
Bonn	1			
Bremen	2			
Düsseldorf	6			
Frankfurt am Main	26			
Hamburg	14			
Hamm	1			
Hannover	2			
Heidelberg	1			
Kassel	1			
Köln	10			
Krefeld	1			
Leverkusen	1			
Ludwigshafen am Rhein	1			
Lüneburg	1			
München	20			
Münster	1			
Nürnberg	2			
Oldenburg	1			
Ratingen	1			
Rheda-Wiedenbrück	3			
Saarbrücken	1			
Stuttgart	7			
Gesamt	118			2

* Bezogen auf die Anzahl an Schiedsverfahren, die in 2019 eingeleitet wurden, mit bereits vereinbartem/festgelegtem Schiedsort abzüglich Sportschiedsverfahren (insgesamt 120 Verfahren). In den restlichen Fällen wurde der Schiedsort (noch) nicht festgelegt.

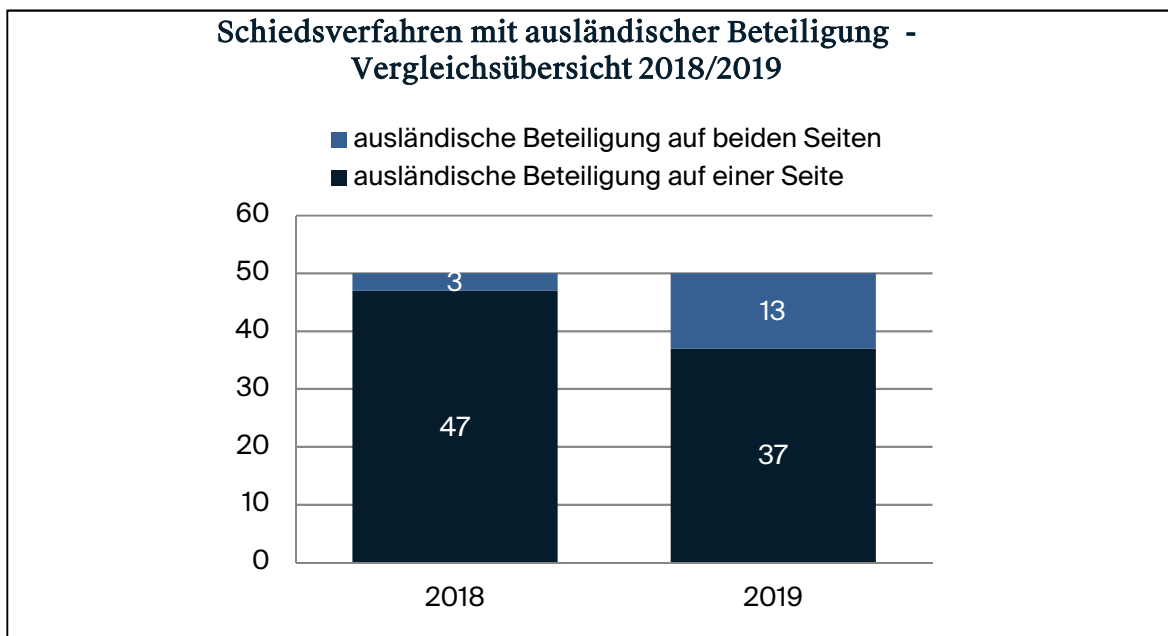
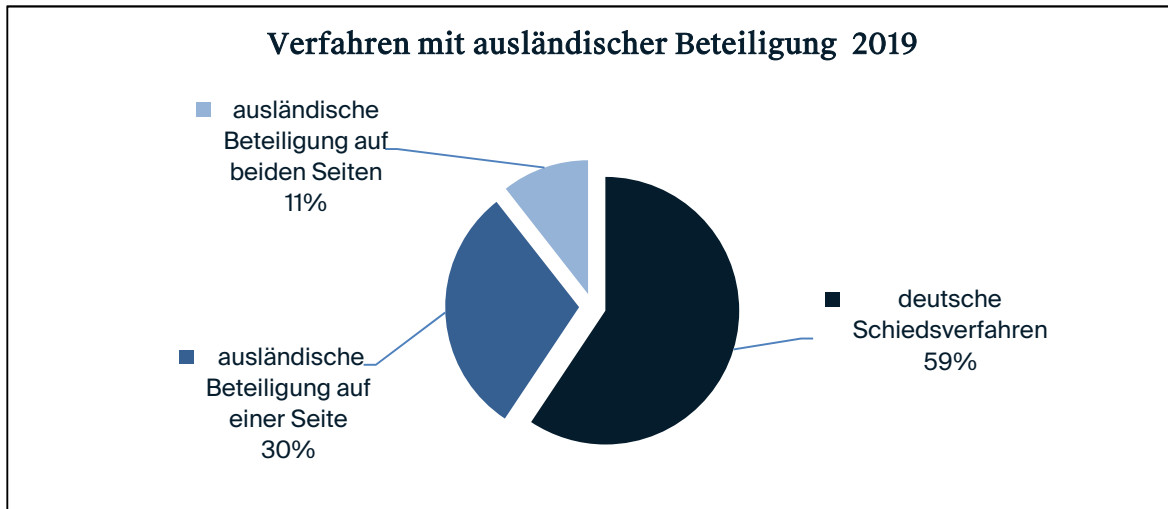
4. Schiedsverfahren – Verfahrenssprachen 2019*



Verfahrenssprachen	2018	2019
Englisch	37 (29%)	44 (36%)
Deutsch	91 (71%)	79 (64%)

* Bezogen auf die Anzahl an Schiedsverfahren, die in dem betreffenden Kalenderjahr eingeleitet wurden, mit bereits vereinbarter/festgelegter Verfahrenssprache abzüglich Sportschiedsverfahren (insgesamt 123 Verfahren).

5. Schiedsverfahren – Beteiligung ausländischer Parteien 2019*



Schiedsverfahren mit ausländischer Beteiligung	2018	2019
Gesamt	50 (39%)	50 (41%)
davon Schiedsverfahren mit Beteiligung einer ausländischen Partei	47	37
davon Schiedsverfahren mit ausländischen Parteien auf beiden Seiten	3	13

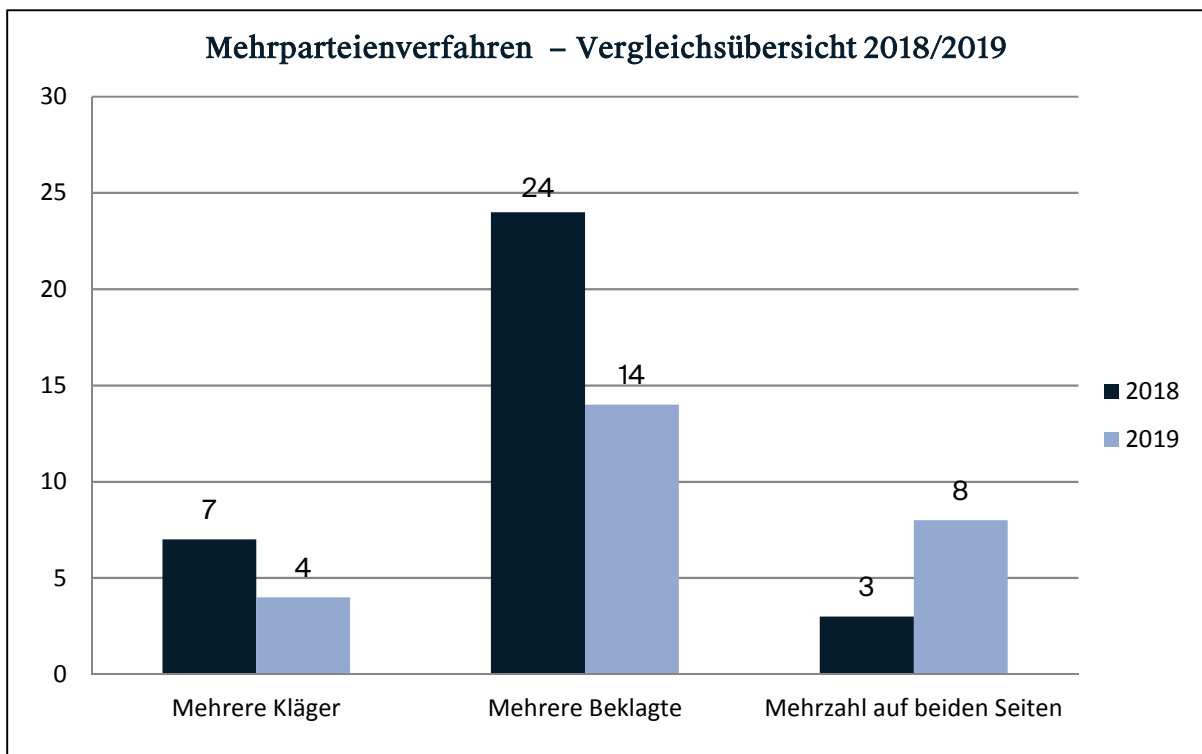
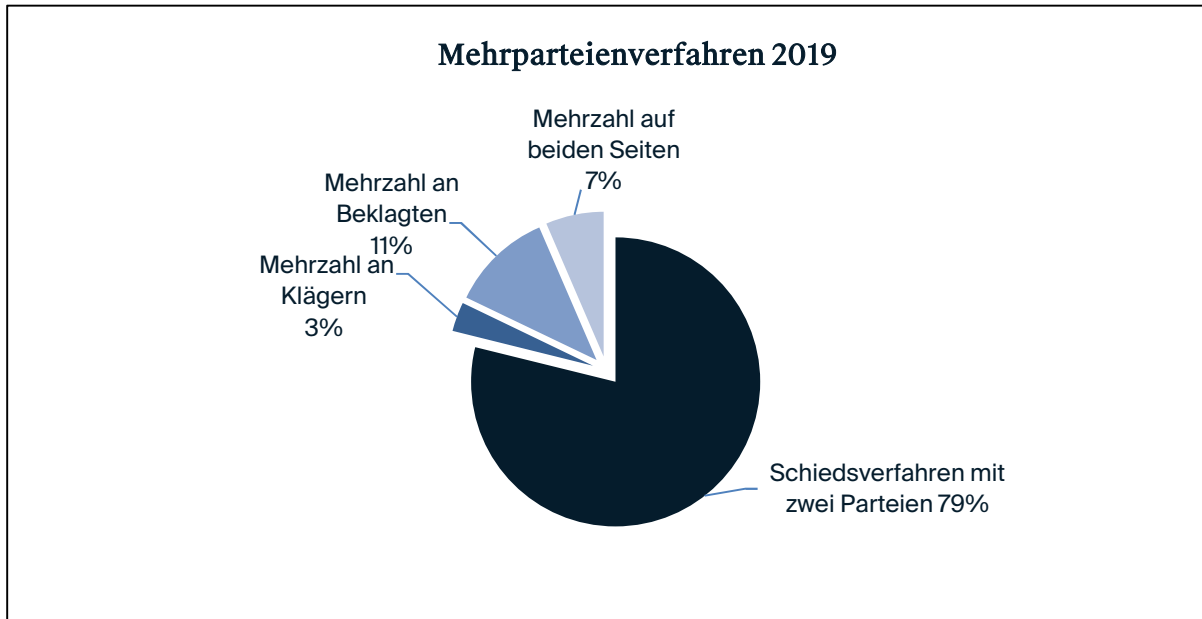
* Bezogen auf die Anzahl an Schiedsverfahren abzüglich Sportschiedsverfahren, die in dem betreffenden Kalenderjahr eingeleitet wurden (128 Verfahren in 2018/123 Verfahren in 2019).

6. Schiedsverfahren – beteiligte Länder 2018/2019*

	2018	2019
Anzahl der vertretenen Länder	24	30
Ägypten	-	1
Belgien	-	2
Bosnien und Herzegowina	1	-
Brasilien	1	-
China (inkl. Hong Kong und Taiwan)	1	8
Dänemark	5	1
Elfenbeinküste		1
Finnland	1	-
Frankreich	1	2
Gabun	-	1
Griechenland	-	1
Großbritannien	4	5
Israel	2	-
Italien	2	3
Jersey	-	1
Kasachstan	-	1
Kolumbien	2	-
Lichtenstein	-	3
Luxemburg	7	3
Mazedonien	1	-
Mexiko	1	1
Mongolei	-	1
Niederlande	3	5
Österreich	6	9
Philippinen	1	-
Polen	1	1
Rumänien	-	1
Russland	1	2
Schweiz	5	4
Singapur	2	-
Spanien	1	1
Südkorea	-	1
Tschechien	-	1
Türkei	2	1
Ukraine	-	1
Ungarn	-	1
Vereinigte Arabische Emirate	-	1
Vereinigte Staaten von Amerika	2	3
Zypern	2	-

* Bezogen auf die Anzahl an Schiedsverfahren abzüglich Sportschiedsverfahren, die in dem betreffenden Kalenderjahr eingeleitet wurden (128 Verfahren in 2018/123 Verfahren in 2019).

7. Schiedsverfahren – Mehrparteienverfahren 2019*

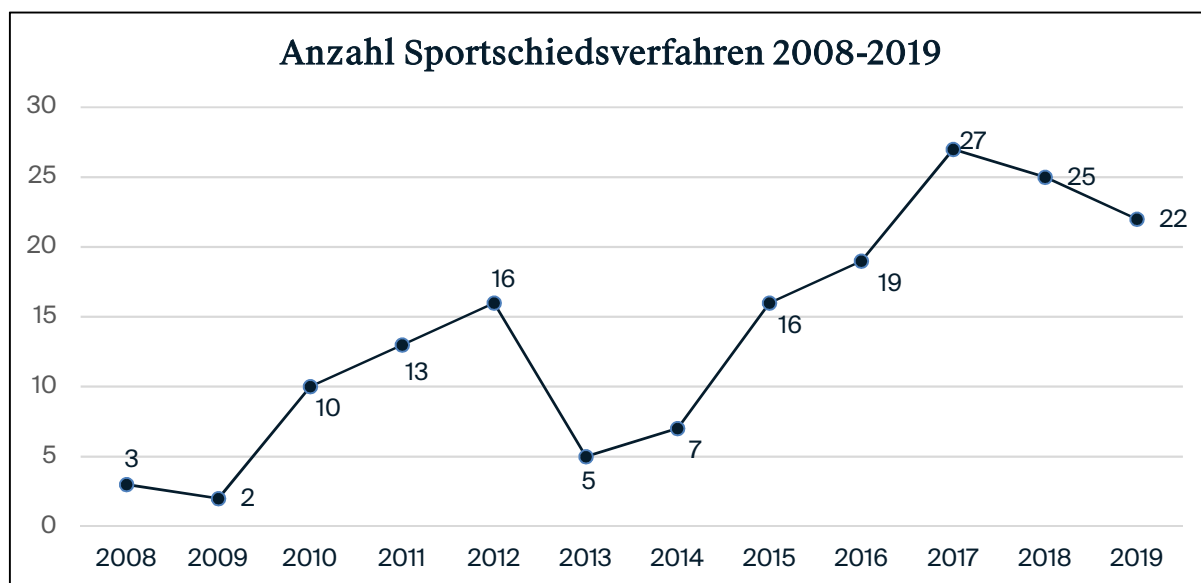


Mehrparteienverfahren	2018	2019
Gesamt	34 (29%)	26 (21%)
davon Mehrzahl an Klägern	7	4
davon Mehrzahl an Beklagten	24	14
davon Mehrzahl auf beiden Seiten	3	8

* Bezogen auf die Anzahl an Schiedsverfahren abzüglich Sportschiedsverfahren, die in dem betreffenden Kalenderjahr eingeleitet wurden (128 Verfahren in 2018/123 Verfahren in 2019).

8. Sportschiedsverfahren

Dynamische Entwicklung der Verfahrenszahl seit der Gründung des Deutschen Sportschiedsgerichts 2008



Das Deutsche Sportschiedsgericht entscheidet als Schiedsgericht der Ersten und der Rechtsmittelinstanz sowie Anträge auf den einstweiligen Rechtsschutz

Instanzen Sportschiedsverfahren	2018	2019
Gesamt	25	22
davon 1. Instanz	22	22
davon Rechtsmittelinstanz	2	-
davon Einstweiliger Rechtsschutz	1	-

Arten der Sportschiedsverfahren

Arten der Sportschiedsverfahren	2018	2019
Gesamt	25	22
davon Dopingstreitigkeiten	24	22
davon Allgemeine Sportstreitigkeiten	1	-

Inanspruchnahme der Verfahrenskostenhilfe 2019 (eingeführt mit der Reform der Sportschiedsgerichtsordnung 2016) erfolgte in insg. 10 Verfahren (Sportarten: Radsport, Leichtathletik, Kraftdreikampf, Boxen, Schwimmen, Skibergsteigen).