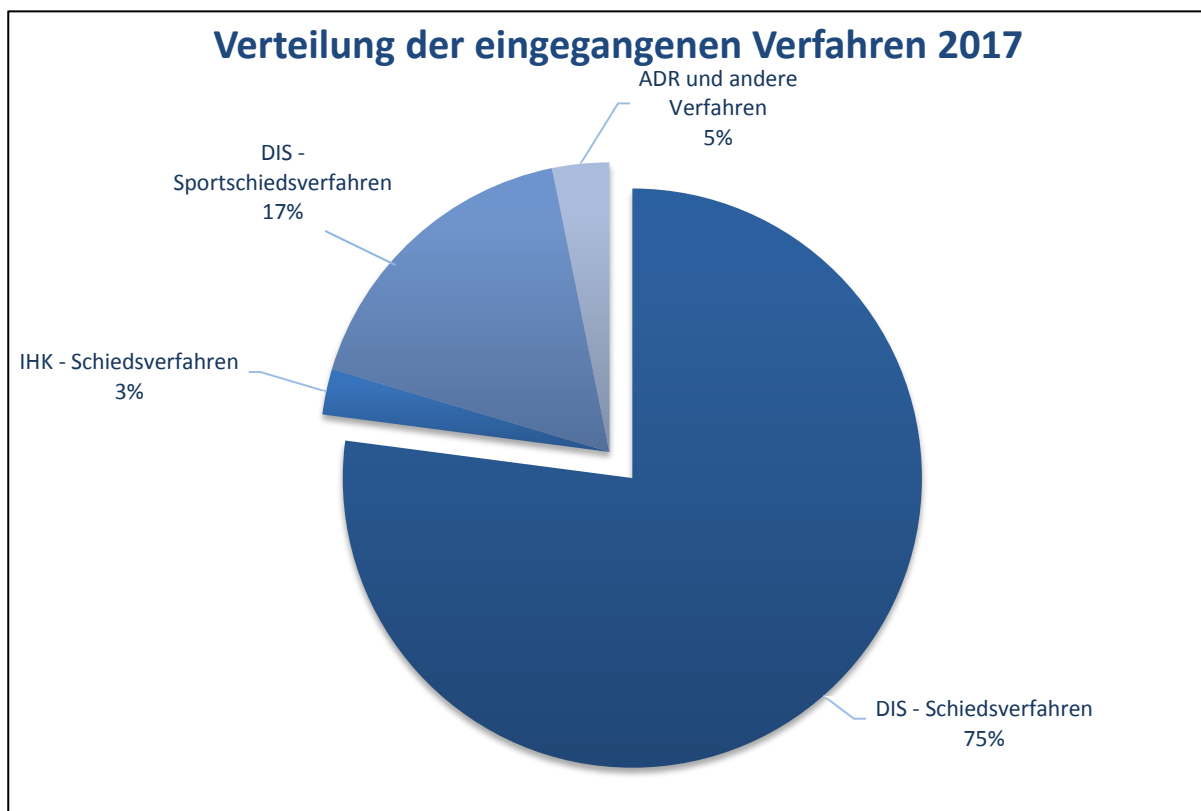
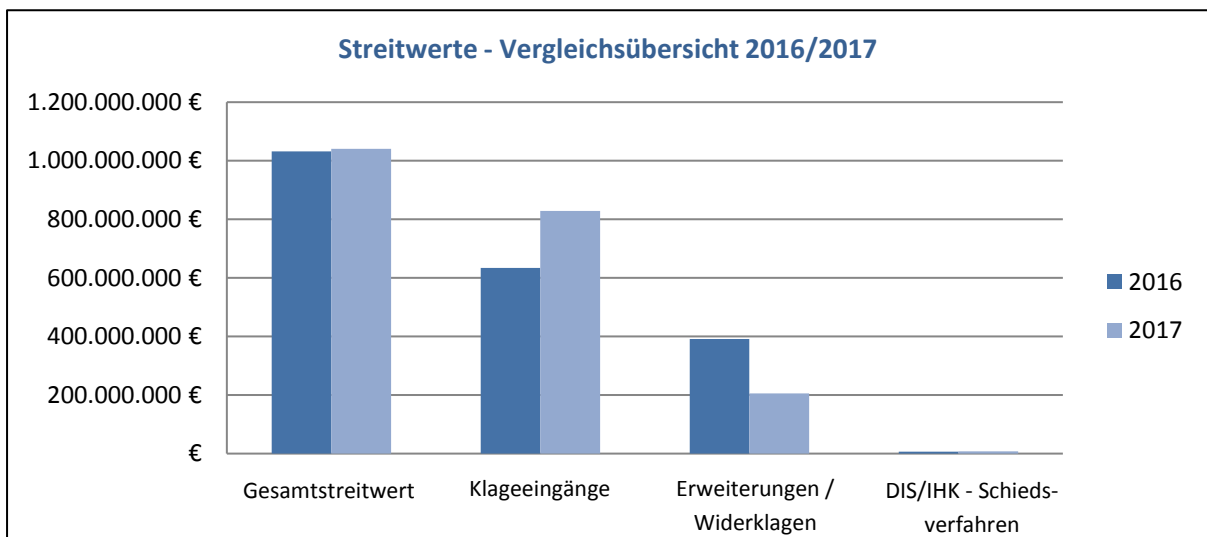
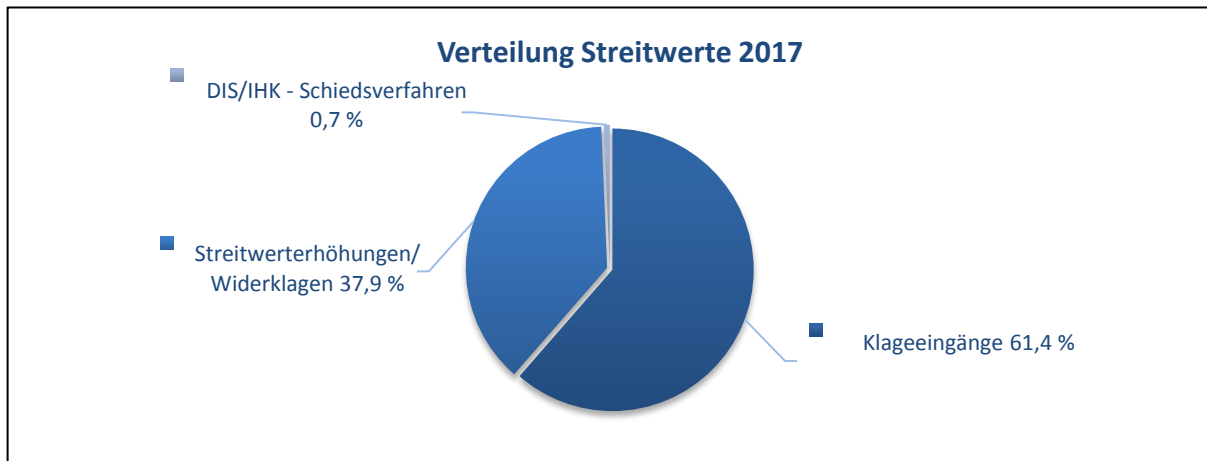


1. Verfahrenseingänge 2017



Verfahrensarten		2016	2017
Gesamtsumme Verfahren		172	160
DIS - Schiedsgerichtsordnung		141	121
	davon ERGeS	8	
	davon ERBV	4	
DIS/IHK - Schiedsverfahren		6	4
	davon IHK Frankfurt am Main	1	
	davon IHK München	1	
	davon IHK Ostthüringen	1	
	davon IHK Darmstadt	1	
DIS - Sportschiedsverfahren		19	27
Zwischensumme Schiedsverfahren		166	152
Schlichtung		3	3
Mediation		3	0
Adjudikation		0	2
Zwischensumme ADR - Verfahren		6	5
Andere Verfahren (ad-hoc-Benennungen)		1	3

2. Schiedsverfahren – Streitwerte 2017*



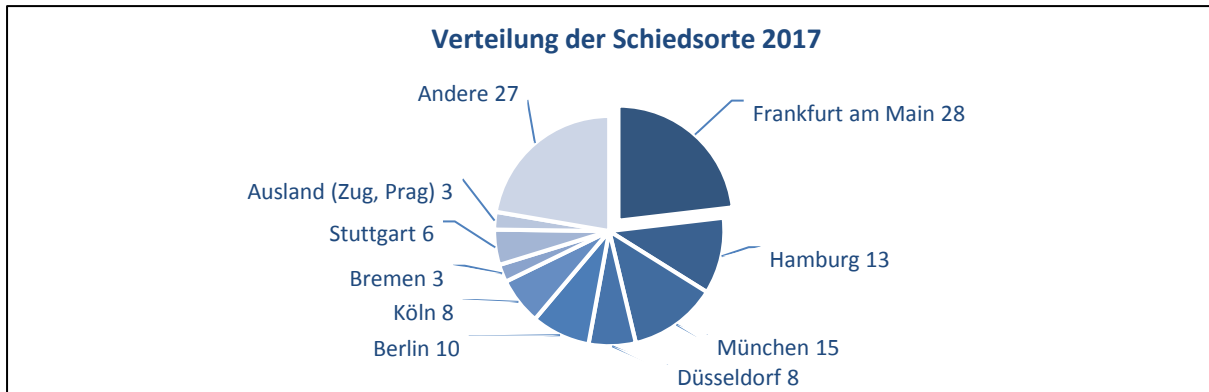
	2016	2017
Streitwert**	1.031.476.140 EUR	1.040.861.397 EUR
Davon DIS - Schiedsverfahren (Klageeingänge)	633.568.454 EUR	828.409.559 EUR
Davon DIS - Schiedsverfahren (Klageerweiterungen und Widerklagen)	391.090.655 EUR	205.322.007 EUR
Davon DIS/IHK - Schiedsverfahren	6.817.031 EUR	7.129.831 EUR

Streitwerte	2016	2017
Niedrigster	2.000 EUR	5.000 EUR
Höchster	200.800.336 EUR	270.000.000 EUR

* Bezogen auf die Anzahl an Schiedsverfahren abzüglich Sportschiedsverfahren (125 Verfahren in 2017/147 Verfahren in 2016).

** Umfasst nur den Streitwert der in dem betreffenden Jahr neu eingeleiteten Schiedsverfahren (DIS/IHK), sowie die Werte der in dem betreffenden Jahr eingereichten Streitwerterhöhungen und Widerklagen in laufenden Verfahren (unabhängig davon, wann das Schiedsverfahren eingeleitet wurde). Es handelt sich nicht um den Gesamtstreitwert aller in dem betreffenden Jahr anhängigen Schiedsverfahren.

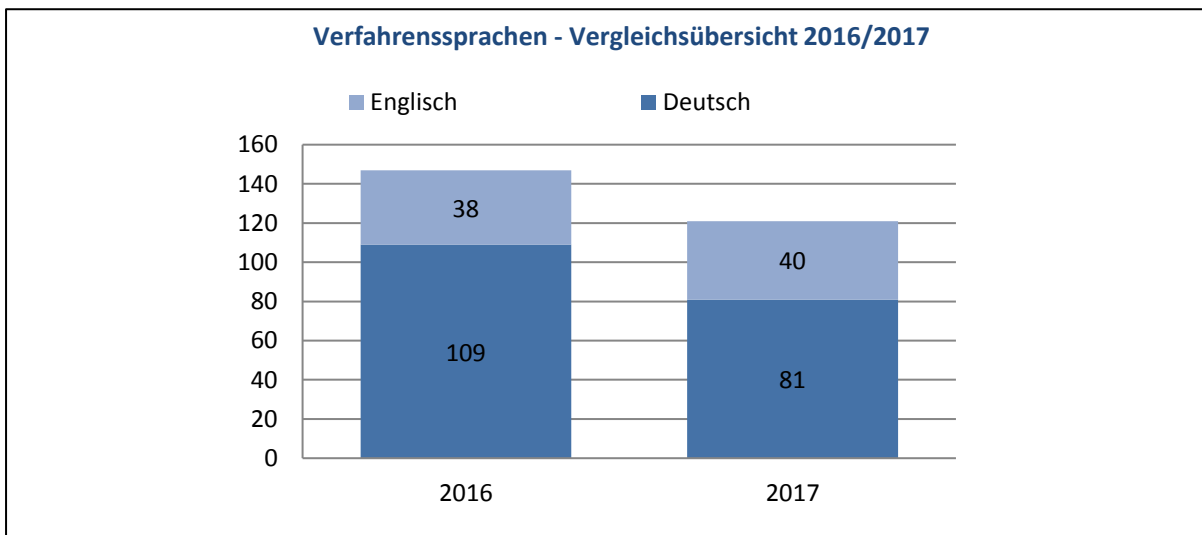
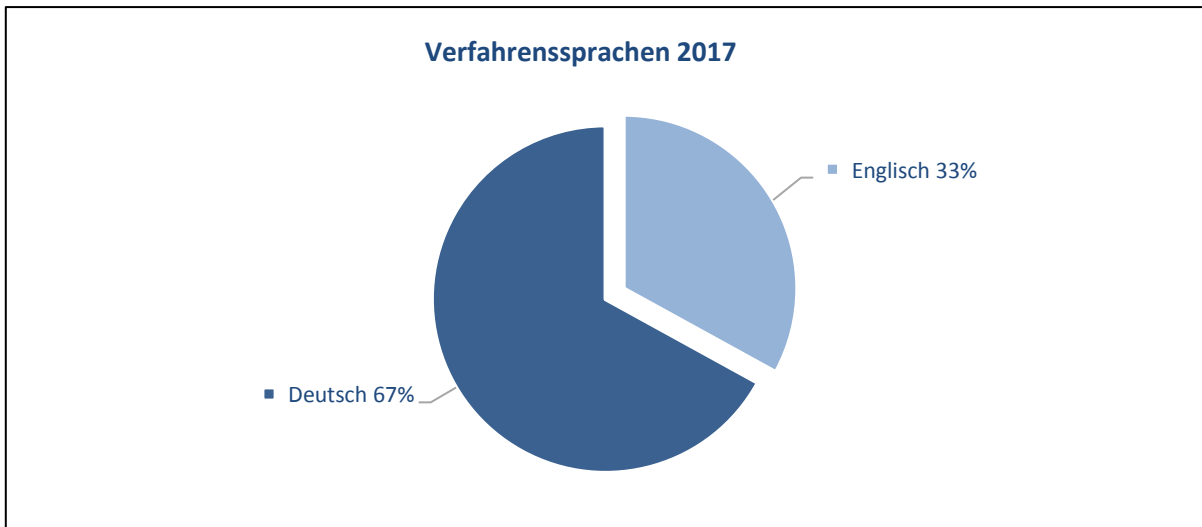
3. Schiedsverfahren – Schiedsorte 2017*



In Deutschland		Im Ausland		
Stadt	Fälle	Land	Stadt	Fälle
Berlin	10	Schweiz	Zug	1
Bremen	3	Tschechien	Prag	2
Cottbus	1			
Darmstadt	1			
Detmold	2			
Duisburg	1			
Düsseldorf	8			
Espelkamp	1			
Essen	1			
Frankfurt am Main	28			
Fulda	1			
Gera	1			
Hamburg	13			
Hannover	1			
Hofheim	1			
Hückeswagen	1			
Iserlohn	1			
Jena	1			
Kaiserslautern	1			
Kassel	2			
Koblenz	1			
Köln	8			
Leipzig	1			
Ludwigshafen	1			
Moers	1			
Mülheim a. d. Ruhr	1			
München	15			
Münster	1			
Neuss	1			
Saarbrücken	1			
Stuttgart	6			
Waldshut-Tiengen	1			
Weiden i.d. Opf.	1			
Gesamt	118			3

* Bezogen auf die Anzahl an Schiedsverfahren mit bereits vereinbartem/festgelegtem Schiedsort abzüglich Sportschiedsverfahren (insgesamt 121 Verfahren). In den restlichen Fällen wurde der Schiedsort noch nicht festgelegt.

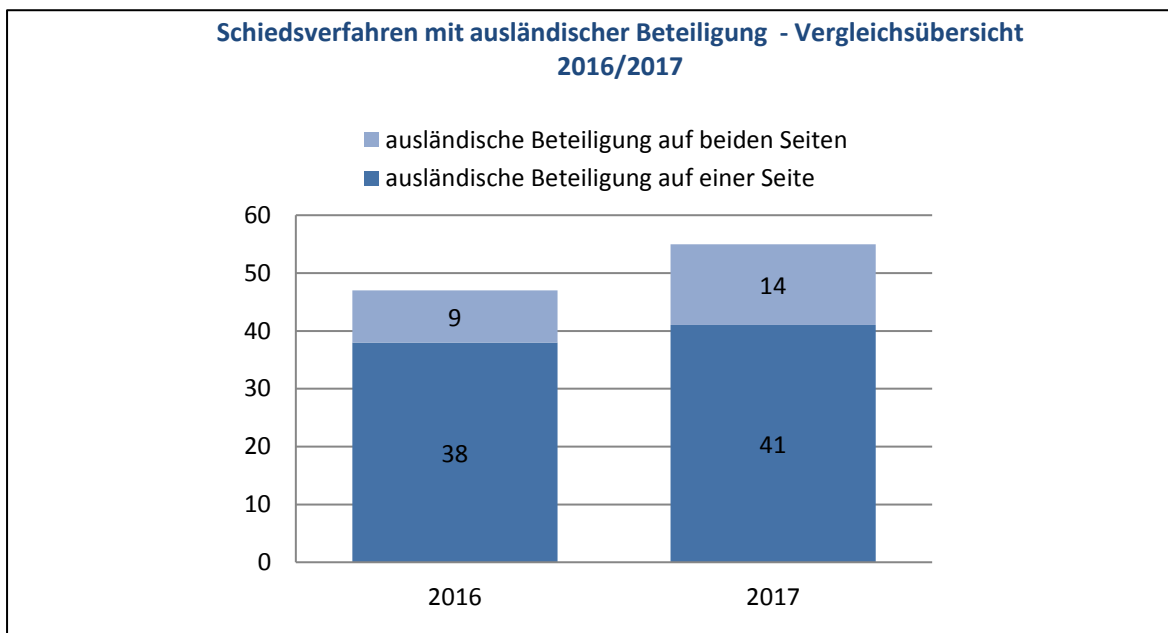
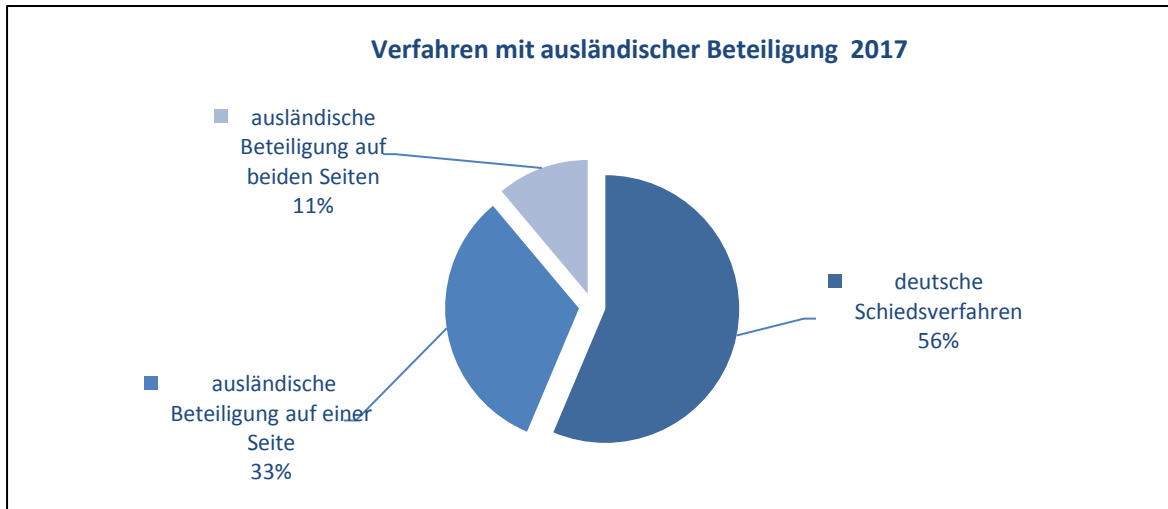
4. Schiedsverfahren – Verfahrenssprachen 2017*



Verfahrenssprachen	2016	2017
Englisch	38 (26%)	40 (33%)
Deutsch	109 (74%)	81 (67%)

* Bezogen auf die Anzahl an Schiedsverfahren mit bereits vereinbarter/festgelegter Verfahrenssprache abzüglich Sport-schiedsverfahren (insgesamt 121 Verfahren).

6. Schiedsverfahren – Beteiligung ausländischer Parteien 2017*



Schiedsverfahren mit ausländischer Beteiligung	2016	2017
Gesamt	47 (32%)	55 (44%)
Davon Schiedsverfahren mit Beteiligung einer ausländischen Partei	38 (26%)	41 (33%)
Davon Schiedsverfahren mit ausländischen Parteien auf beiden Seiten	9 (6%)	14 (11%)

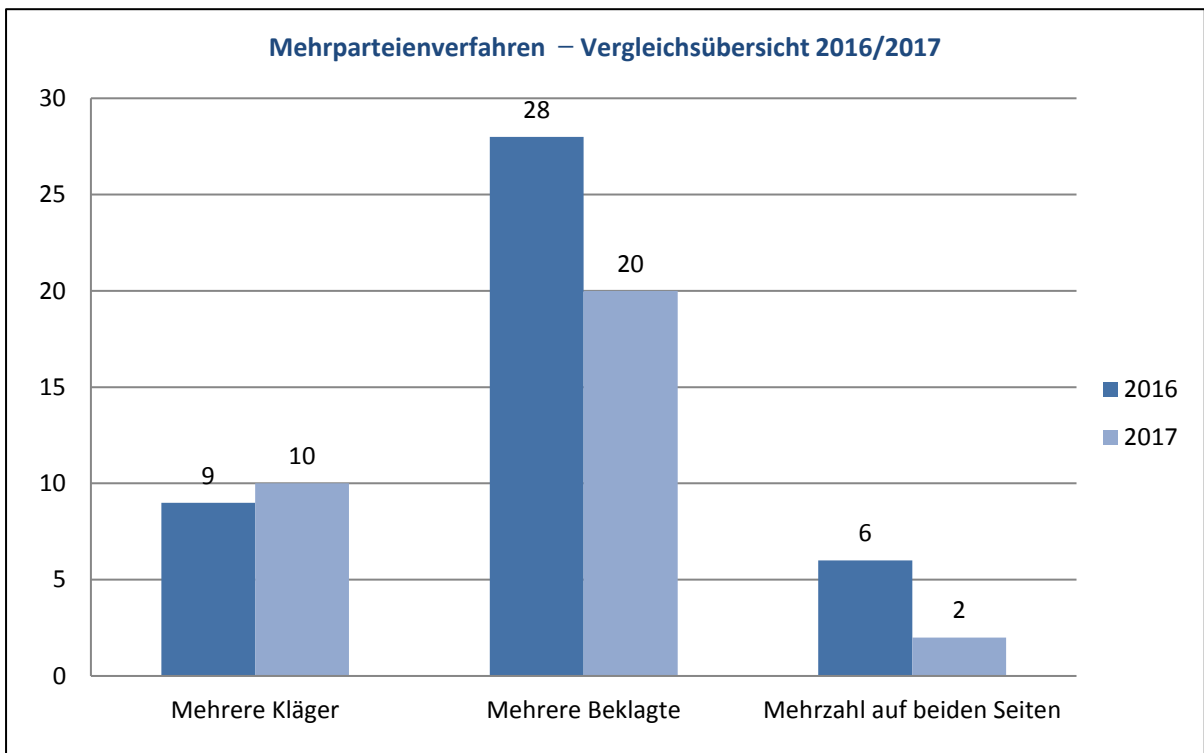
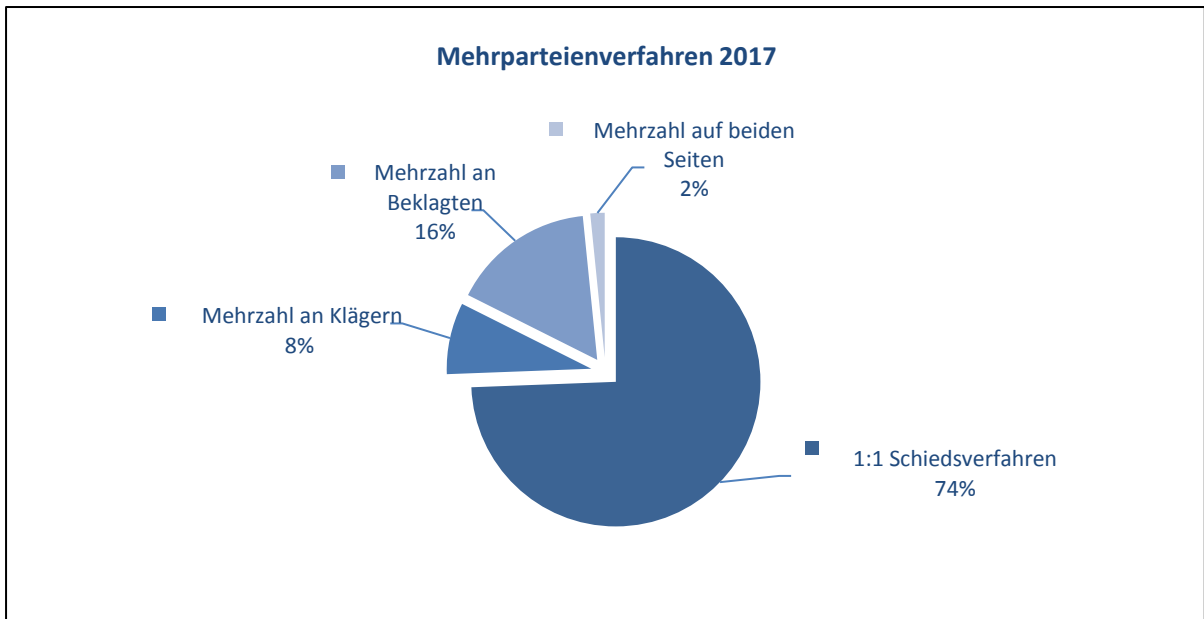
* Bezogen auf die Anzahl an Schiedsverfahren abzüglich Sportschiedsverfahren (147 Verfahren in 2016/125 Verfahren in 2017).

7. Schiedsverfahren – beteiligte Länder 2016/2017*

	2016	2017
Anzahl der vertretenen Länder	28	30
Armenien	1	-
Belarus	1	-
Belgien	2	1
Bermuda	-	1
Bulgarien	1	-
Cayman Islands	-	1
Chile	2	-
China	1	2
Dänemark	2	2
Estland	1	1
Frankreich	1	2
Großbritannien	3	3
Hongkong	1	3
Irland	-	1
Israel	1	-
Italien	3	1
Kanalinseln	2	-
Libanon	-	1
Lettland	1	-
Luxemburg	1	3
Mexiko	-	1
Namibia	-	1
Niederlande	6	8
Österreich	2	6
Polen	3	2
Russland	1	5
Schweden	2	1
Schweiz	11	6
Singapur	-	3
Spanien	1	2
Südkorea	-	1
Tschechien	3	2
Türkei	2	3
Ungarn	-	1
Vereinigte Arabische Emirate	2	1
Vereinigte Staaten von Amerika	5	6
Zypern	1	1

*Bezogen auf die Anzahl an Schiedsverfahren abzüglich Sportschiedsverfahren (147 Verfahren in 2016/125 Verfahren in 2017).

8. Schiedsverfahren – Mehrparteienverfahren 2017*

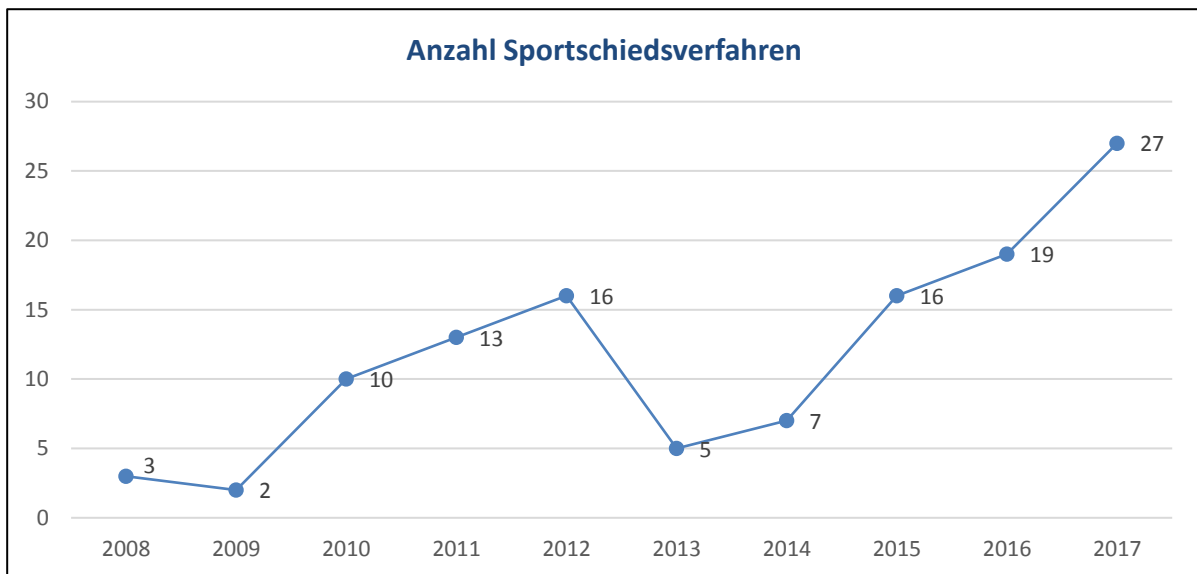


Mehrparteienverfahren	2016	2017
Gesamt	43 (29%)	32 (26%)
Davon Mehrzahl an Klägern	9 (6%)	10 (8%)
Davon Mehrzahl an Beklagten	28 (19%)	20 (16%)
Davon Mehrzahl auf beiden Seiten	6 (4%)	2 (2%)

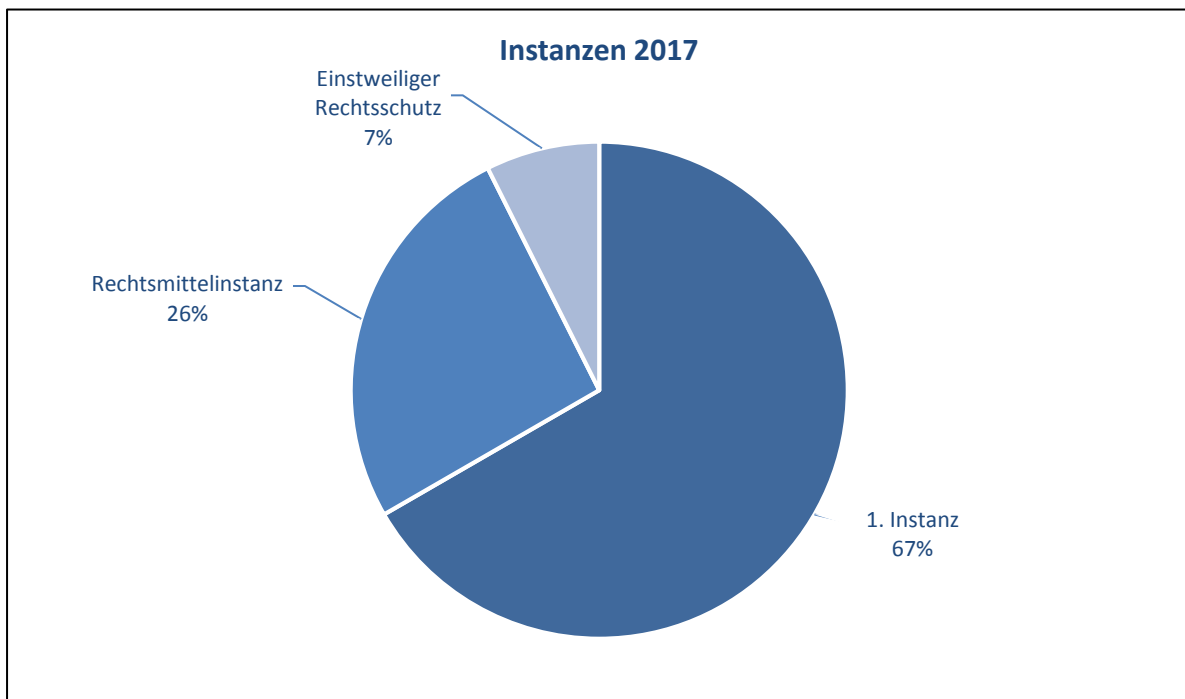
* Bezogen auf die Anzahl an Schiedsverfahren abzüglich Sportschiedsverfahren (147 Verfahren in 2016/125 Verfahren in 2017).

9. Sportschiedsverfahren

Dynamische Entwicklung der Verfahrenszahl seit der Gründung des Deutschen Sportschiedsgerichts 2008

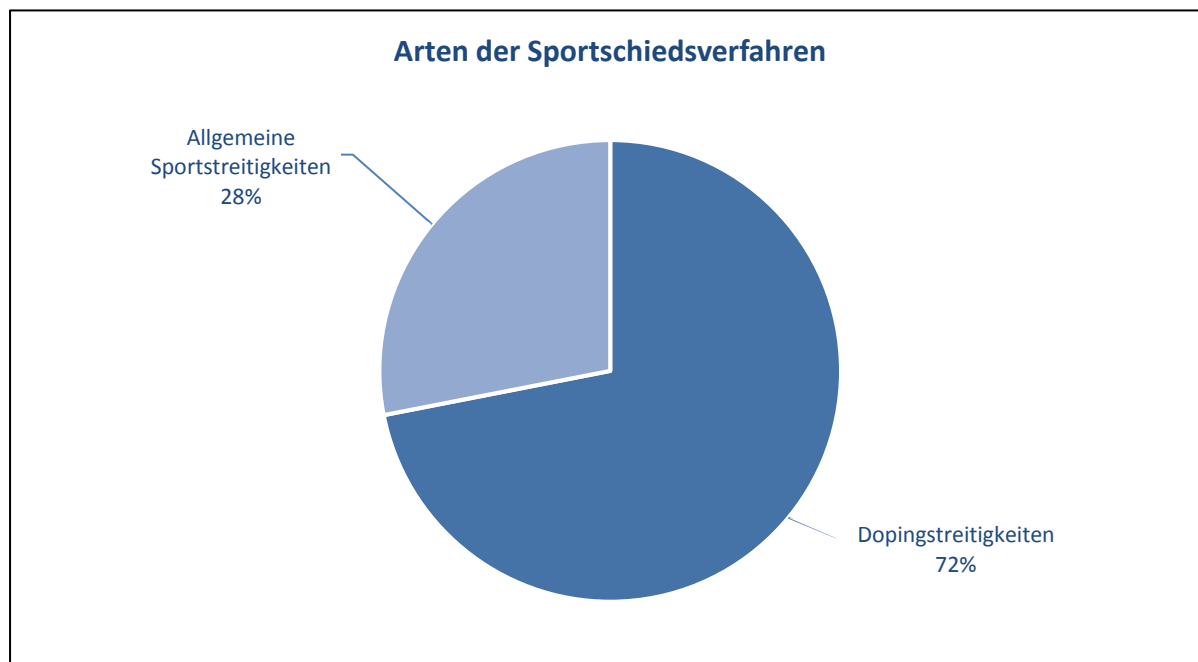


Das Deutsche Sportschiedsgericht entscheidet als Schiedsgericht der Ersten und der Rechtsmittelinstanz sowie Anträge des einstweiligen Rechtsschutzes



Instanzen Sportschiedsverfahren	2016	2017
Gesamt	19	27
Davon 1. Instanz	15	18
Davon Rechtsmittelinstanz	3	7
Davon Einstweiliger Rechtsschutz	1	2

Arten der Sportschiedsverfahren



Arten der Sportschiedsverfahren	2016	2017
Gesamt	19	27
Davon Dopingstreitigkeiten	16	20
Davon Allgemeine Sportstreitigkeiten	3	7

Inanspruchnahme der Verfahrenskostenhilfe, die mit der Reform der Sportschiedsgerichtsordnung 2016 eingeführt wurde

Nr.	Sportart	Verfahrensart	Übernommene Kosten
1	Leichtathletik	1. Instanz	2.909 EUR
2	Leichtathletik	1. Instanz	1.400 EUR
3	Kraftdreikampf	1. Instanz	1.400 EUR
4	Ringens	Rechtsmittelverfahren	Läuft noch
5	Kraftdreikampf	1. Instanz	1.400 EUR
6	Kraftdreikampf	1. Instanz	5.313 EUR
7	Powerlifting	1. Instanz	Läuft noch
8	Baseball	Einstweiliger Rechtsschutz	Läuft noch
9	Ringens	Rechtsmittelverfahren	Läuft noch
10	Sporttauchen	1. Instanz	Läuft noch
11	Ringens	Rechtsmittelverfahren	Läuft noch
12	Kraftdreikampf	1. Instanz	Läuft noch
13	Bogenschießen	1. Instanz	Läuft noch