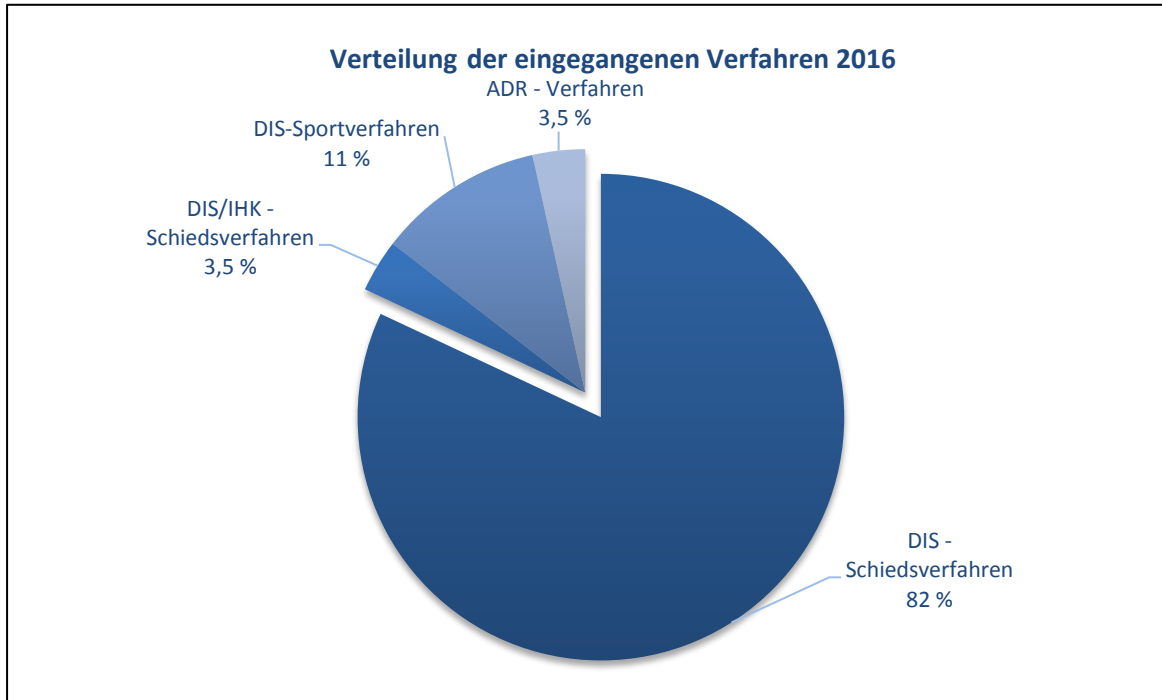


DIS

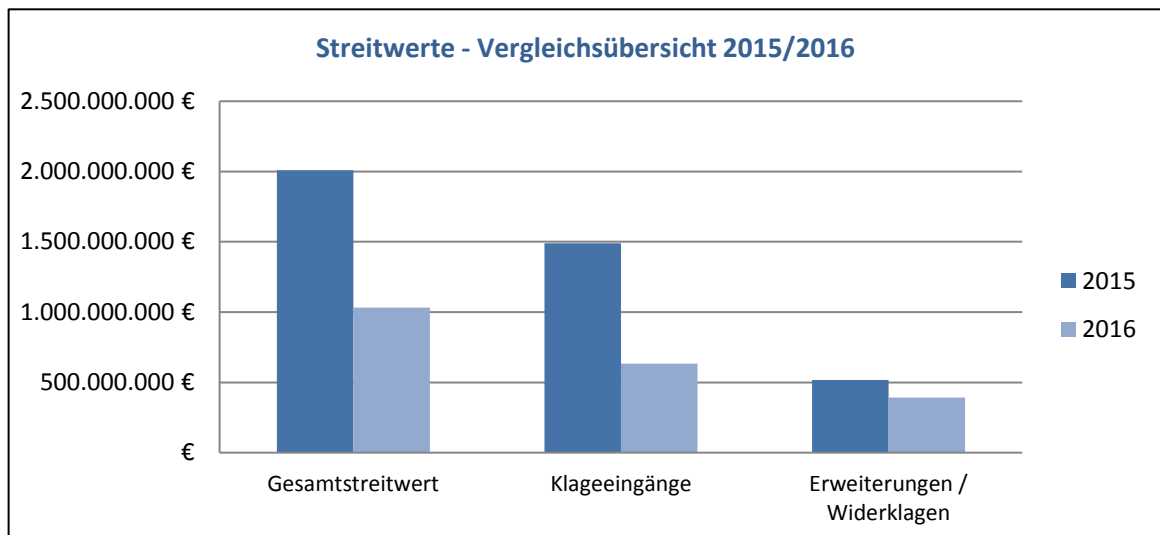
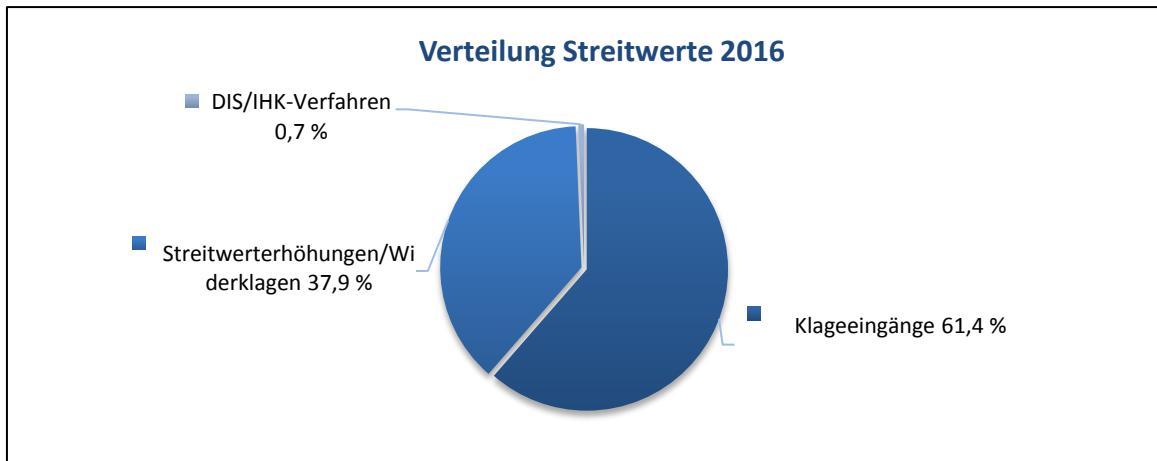
Statistiken 2016

1. DIS – Verfahrenseingänge 2016



Verfahrensarten		2015	2016
Gesamtsumme Verfahren		140	172
DIS Schiedsgerichtsordnung		112	141
	davon ERGeS	14	
	davon ERBV	5	
DIS/IHK - Schiedsverfahren		5	6
	davon IHK Köln	2	
	davon IHK München	2	
	davon IHK Rhein-Neckar	1	
	davon IHK Stuttgart	1	
DIS/RAK - Schiedsverfahren		1	
DIS-Sportschiedsverfahren		16	19
Zwischensumme Schiedsverfahren		134	166
Schlichtung		4	3
Mediation		1	3
Schiedsgutachten		1	0
Zwischensumme ADR-Verfahren		6	6

2. Schiedsverfahren – Streitwerte 2016*



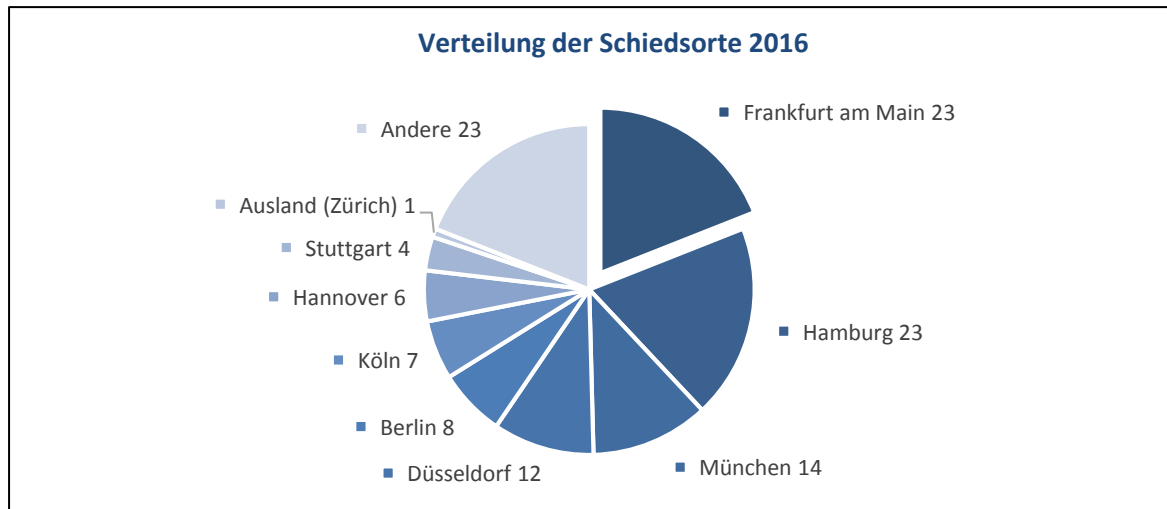
	2015	2016
Streitwert**	2.009.469.032 EUR	1.031.476.140 EUR
Davon DIS-Verfahren (Klageeingänge)	1.490.039.442 EUR	633.568.454 EUR
Davon DIS-Verfahren (Klageerweiterungen und Widerklagen)	518.063.398 EUR	391.090.655 EUR
Davon DIS/IHK-Verfahren	1.366.192 EUR	6.817.031 EUR

Streitwerte	2015	2016
niedrigster	1.900 EUR	2.000 EUR
höchster	845.000.000 EUR	200.800.336 EUR

* Bezogen auf die Anzahl an Schiedsverfahren abzüglich Sportschiedsverfahren (118 Verfahren in 2015/147 Verfahren in 2016).

** Umfasst nur den Streitwert der in dem betreffenden Jahr neu eingeleiteten Schiedsverfahren (DIS/IHK), sowie die Werte der in dem betreffenden Jahr eingereichten Streitwerterhöhungen und Widerklagen in laufenden Verfahren (unabhängig davon, wann das Schiedsverfahren eingeleitet wurde). Es handelt sich nicht um den Gesamtstreitwert aller in dem betreffenden Jahr anhängigen Schiedsverfahren.

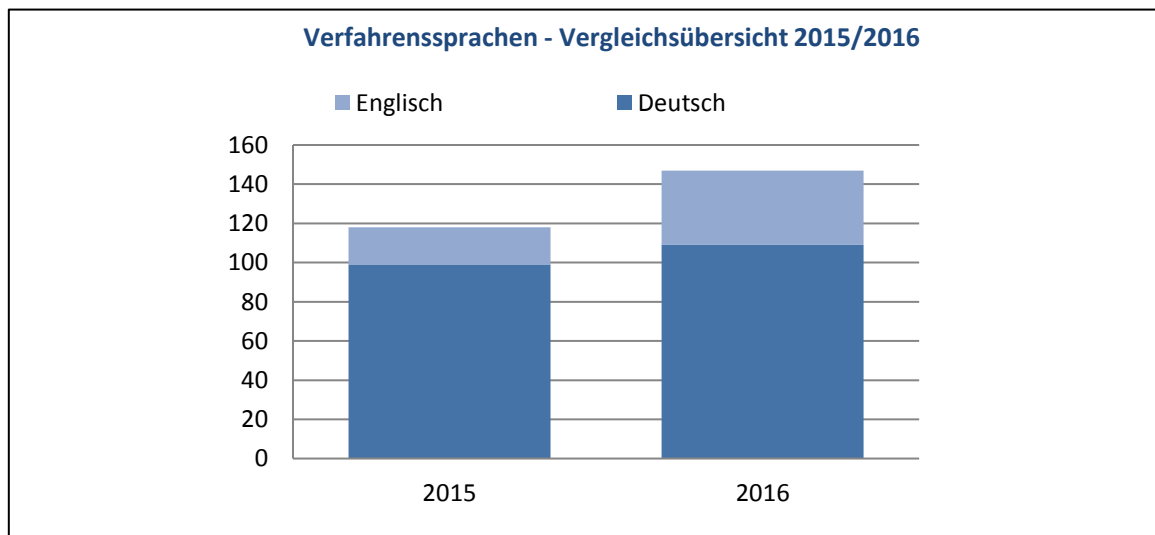
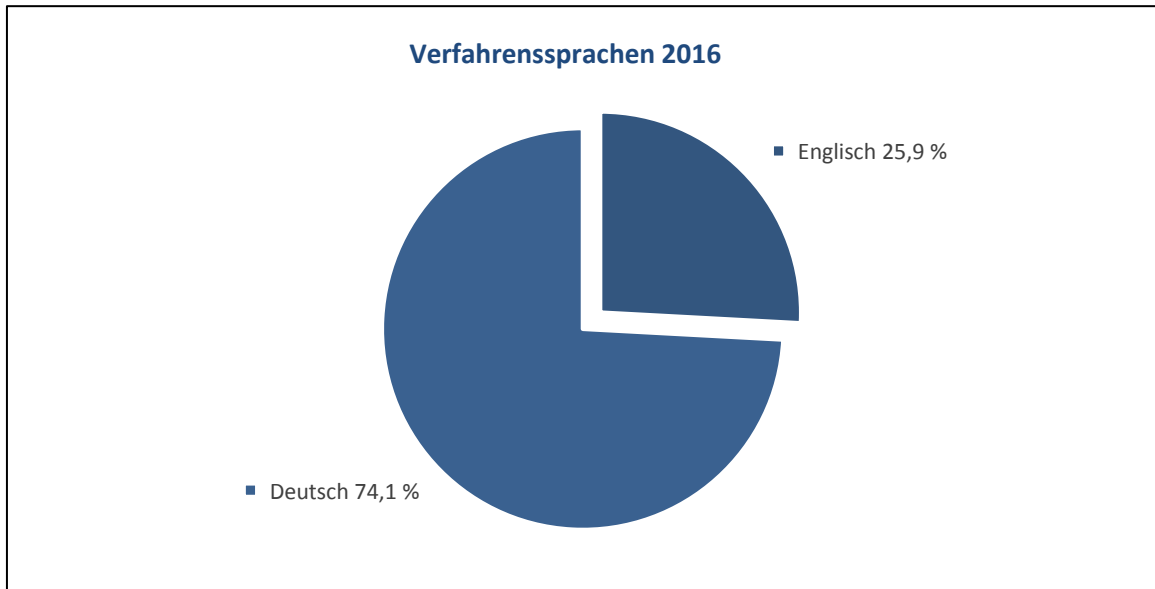
3. Schiedsverfahren – Schiedsorte 2016*



In Deutschland		Im Ausland		
Stadt	Fälle	Land	Stadt	Fälle
Berlin	8	Schweiz	Zürich	1
Bremen	1			
Celle	1			
Cottbus	1			
Dortmund	2			
Düsseldorf	12			
Essen	2			
Frankfurt am Main	23			
Frechen	1			
Freiburg	1			
Hamburg	23			
Hamm	1			
Hannover	6			
Heidelberg	1			
Hofheim a.Ts.	1			
Kassel	2			
Kempen	1			
Köln	7			
Leipzig	2			
Mannheim	1			
München	14			
Münster	2			
Stuttgart	4			
Tübingen	1			
Würzburg	2			
Gesamt	120			1

* Bezogen auf die Anzahl an Schiedsverfahren mit bereits vereinbartem/festgelegtem Schiedsort abzüglich Sportschiedsverfahren (insgesamt 121 Verfahren). In den restlichen Fällen wurde der Schiedsort noch nicht festgelegt.

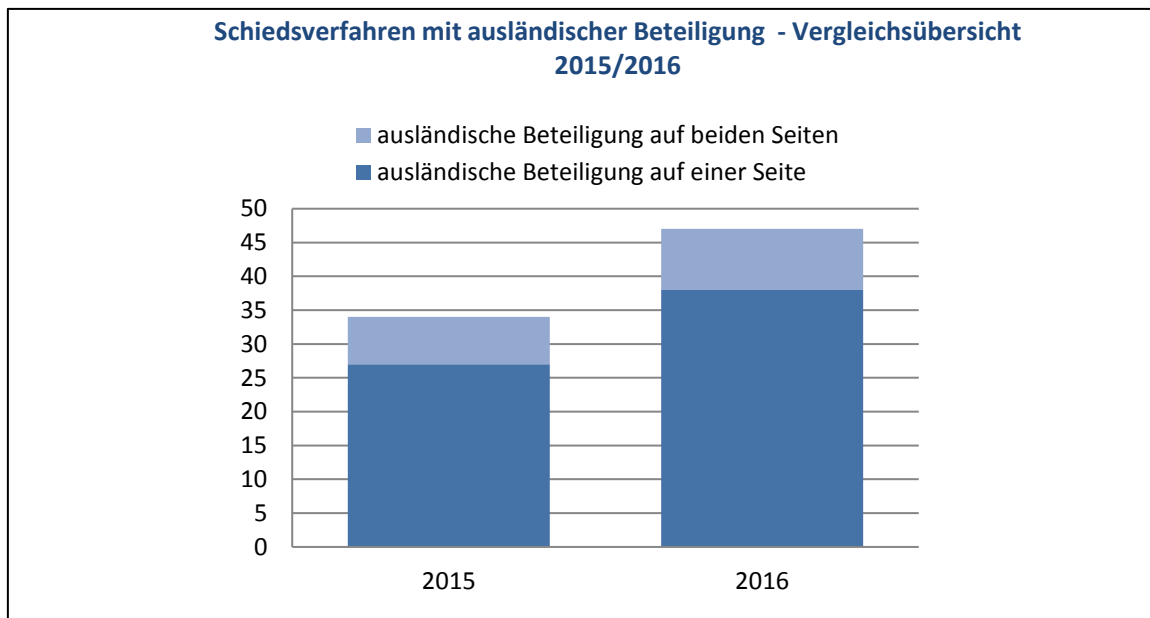
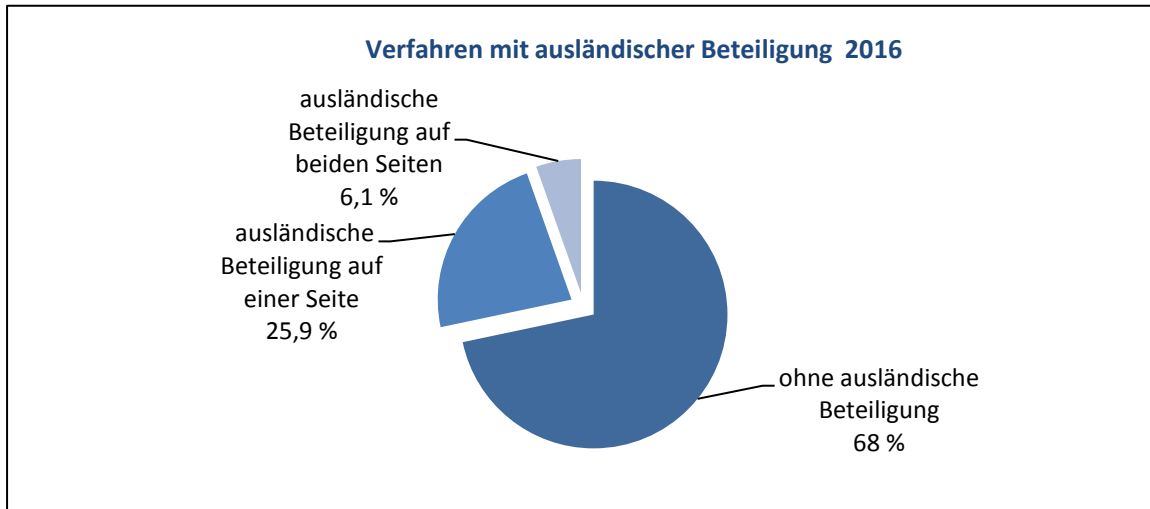
4. Schiedsverfahren – Verfahrenssprachen 2016*



Verfahrenssprachen	2015	2016
Englisch	19 (16,1 %)	38 (25,9 %)
Deutsch	99 (83,9 %)	109 (74,1 %)

* Bezogen auf die Anzahl an Schiedsverfahren abzüglich Sportschiedsverfahren (118 Verfahren in 2015/147 Verfahren in 2016).

5. Schiedsverfahren – Beteiligung ausländischer Parteien 2016*



Schiedsverfahren mit ausländischer Beteiligung	2015	2016
Gesamt	34	47
Davon Schiedsverfahren mit Beteiligung einer ausländischen Partei	27	38
Davon Schiedsverfahren mit ausländischen Parteien auf beiden Seiten	7	9

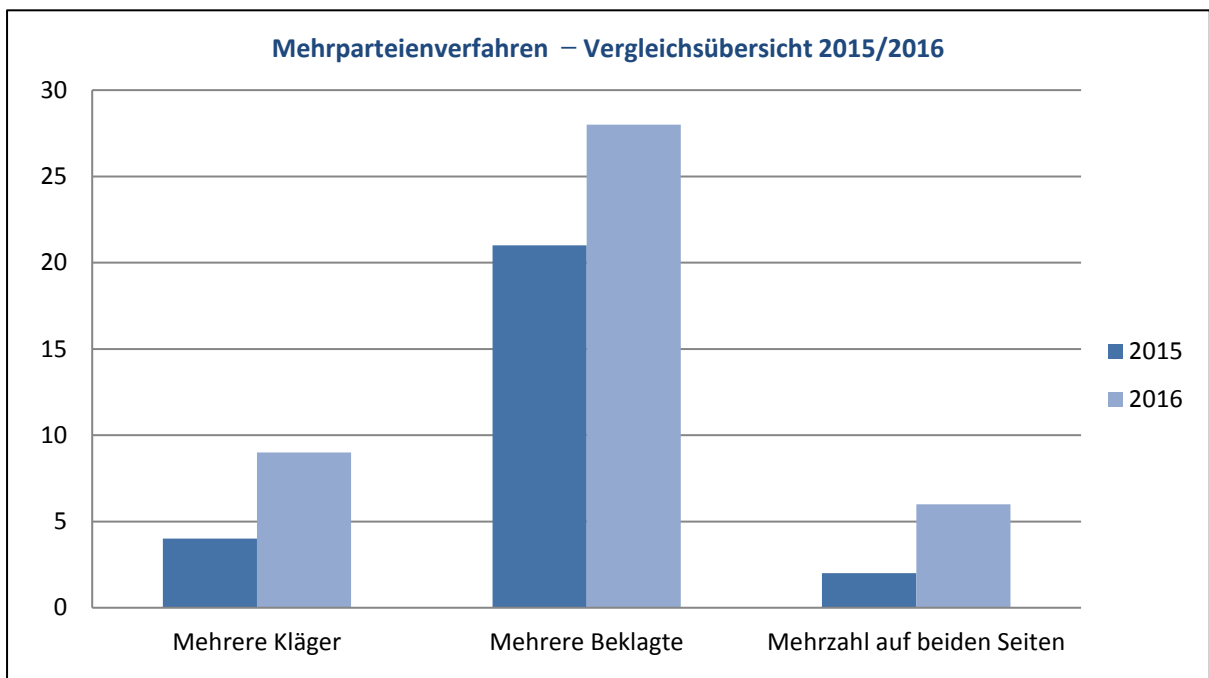
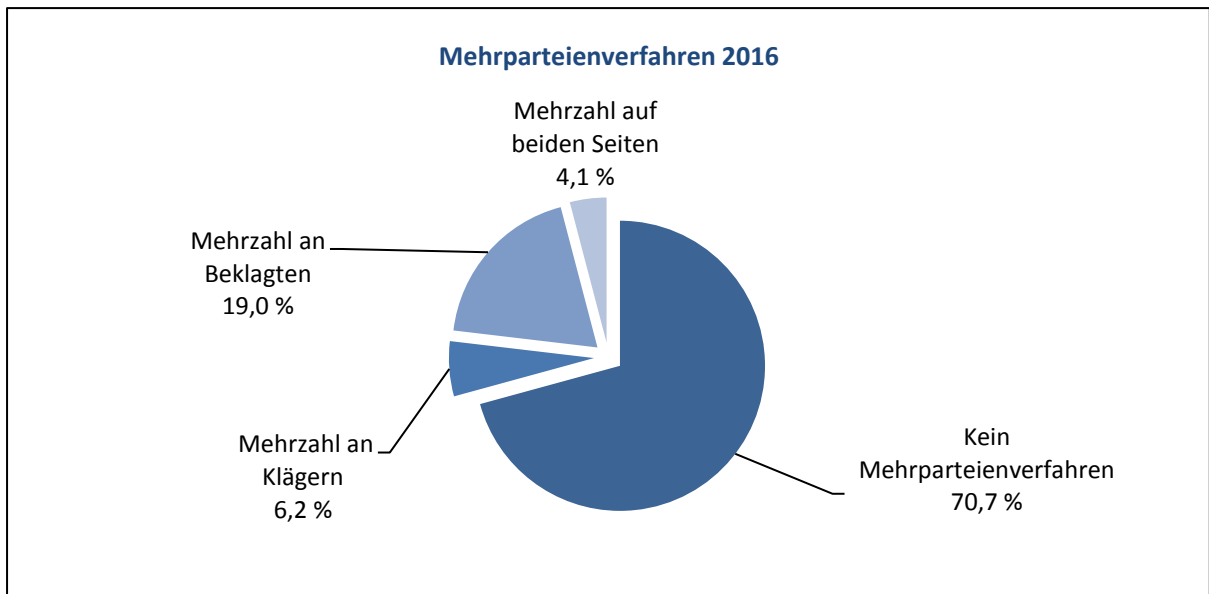
* Bezogen auf die Anzahl an Schiedsverfahren abzüglich Sportschiedsverfahren (118 Verfahren in 2015/147 Verfahren in 2016).

6. Schiedsverfahren – beteiligte Länder 2015/2016*

	2015	2016
Anzahl der vertretenen Länder	24	28
Armenien	-	1
Belarus	-	1
Belgien	1	2
Brasilien	1	-
Bulgarien	-	1
Cayman Islands	1	-
Chile	-	2
China	3	1
Dänemark	2	2
Estland	-	1
Frankreich	1	1
Gibraltar	1	-
Großbritannien	1	3
Hongkong	-	1
Israel	-	1
Italien	3	3
Kanada	1	-
Kanalinseln	-	2
Lettland	-	1
Liechtenstein	1	-
Luxemburg	4	1
Malta	1	-
Niederlande	2	6
Österreich	2	2
Polen	-	3
Rumänien	1	-
Russland	6	1
Schweden	-	2
Schweiz	6	11
Singapur	1	-
Slowakei	2	-
Spanien	3	1
Südkorea	1	-
Tschechien	-	3
Türkei		2
Ukraine	1	-
Vereinigte Arabische Emirate	1	2
Vereinigte Staaten von Amerika	-	5
Zypern	-	1

*Bezogen auf die Anzahl an Schiedsverfahren abzüglich Sportschiedsverfahren (118 Verfahren in 2015/147 Verfahren in 2016).

7. Schiedsverfahren – Mehrparteiverfahren 2016*



Mehrparteiverfahren	2015	2016
Gesamt	27	43
Davon Mehrzahl an Klägern	4	9
Davon Mehrzahl an Beklagten	21	28
Davon Mehrzahl auf beiden Seiten	2	6

* Bezogen auf die Anzahl an Schiedsverfahren abzüglich Sportschiedsverfahren (118 Verfahren in 2015/147 Verfahren in 2016).