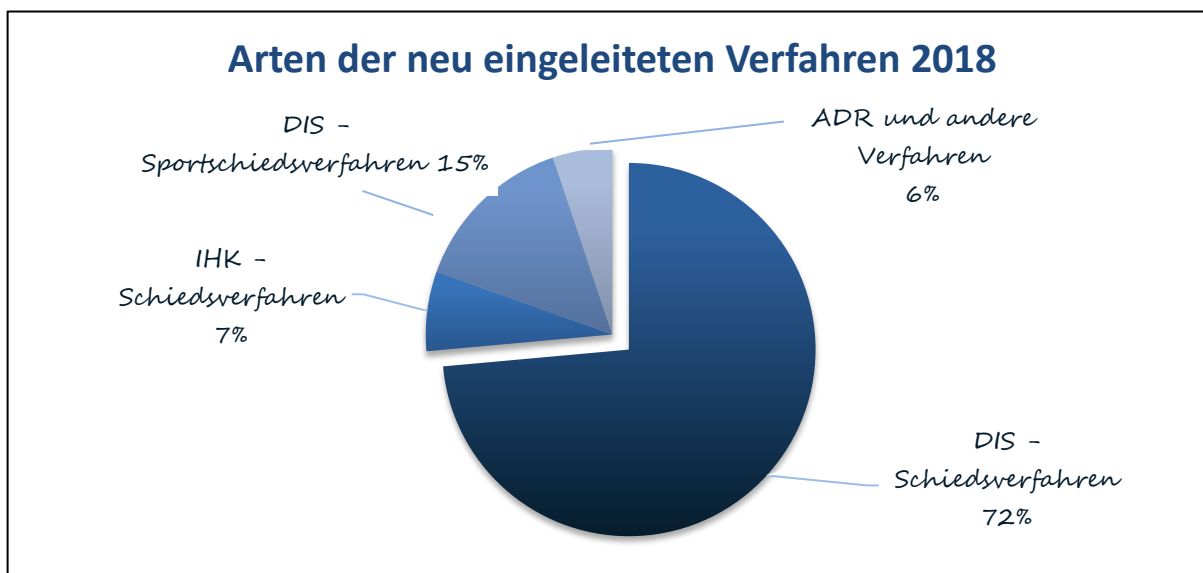


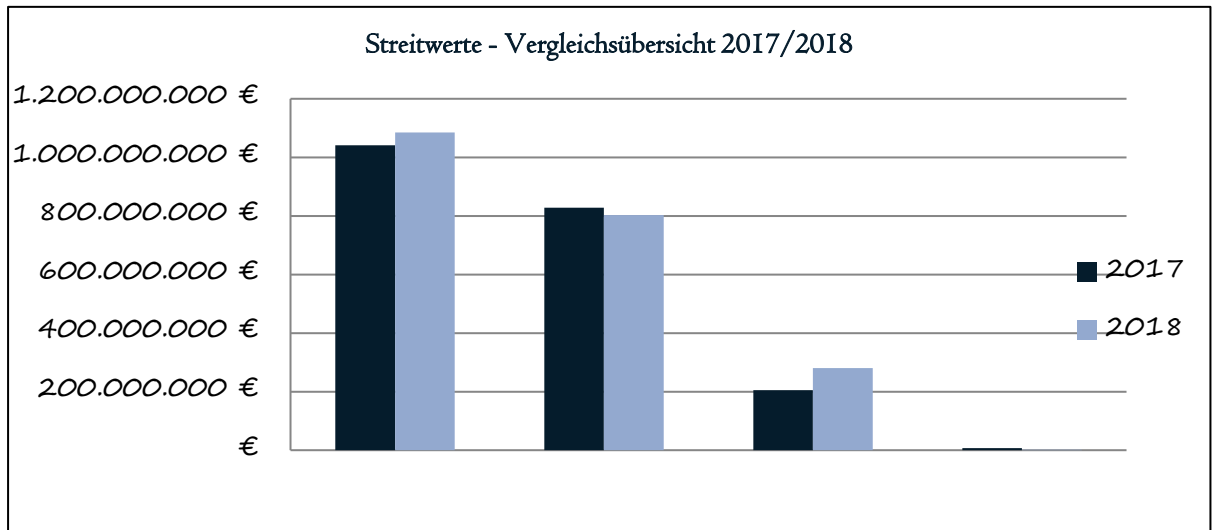
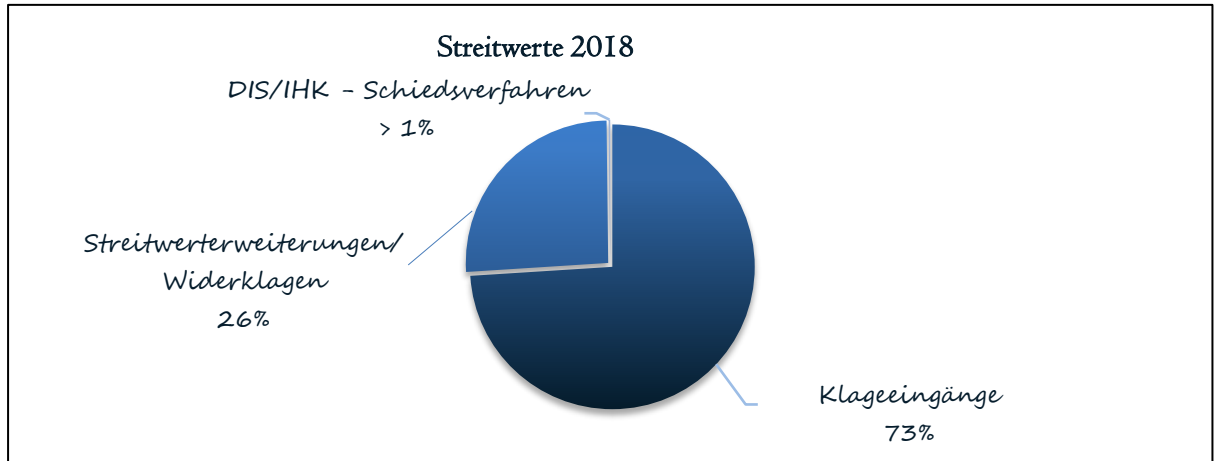
Statistiken 2018

1. Verfahrenseingänge 2018



Verfahrensarten	2017	2018	
Gesamtsumme Verfahren	160	162	
DIS - Schiedsverfahren	121	116	
davon 1998 DIS - Schiedsgerichtsordnung		14	
davon ERBV			1
davon 2018 DIS - Schiedsgerichtsordnung		102	
davon mit Anlage 4			6
davon mit Anlage 5			8
davon mit Anlagen 4+5			3
davon DIS/IHK - Schiedsverfahren	4	12	
davon IHK Bonn			1
davon IHK Frankfurt am Main			1
davon IHK München und Oberbayern			5
davon IHK Ostthüringen zu Gera			1
davon IHK Ostwestfalen zu Bielefeld			2
davon IHK Rhein-Neckar			1
davon IHK Stuttgart			1
davon DIS - Sportschiedsverfahren	27	25	
Zwischensumme Schiedsverfahren	152	153	
Schlichtung	3	3	
Mediation	0	2	
Adjudikation	2	0	
Schiedsgutachten	0	1	
Zwischensumme ADR - Verfahren	5	6	
Andere Verfahren (ad-hoc-Benennungen)	3	3	

2. Schiedsverfahren – Streitwerte 2018*



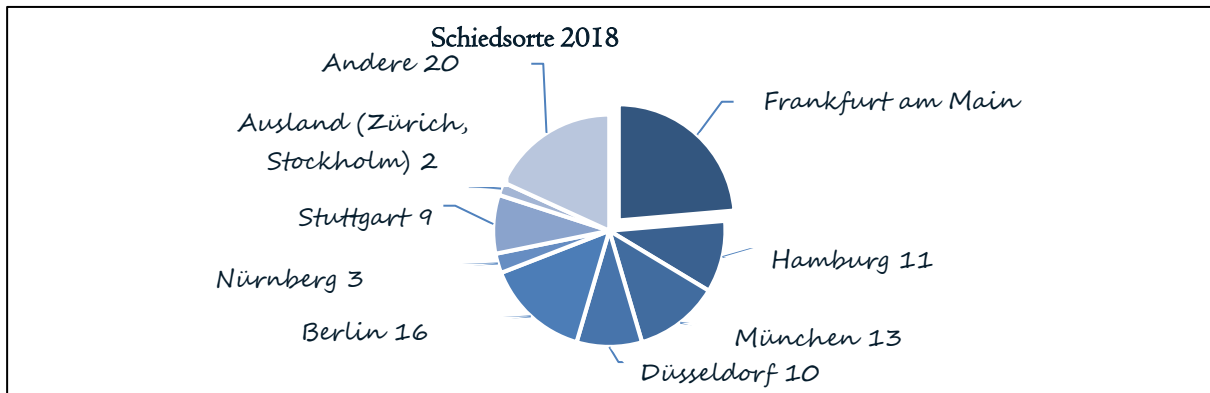
	2017	2018
Streitwerte**	1.040.861.397 €	1.084.805.512 €
davon DIS - Schiedsverfahren (Klageeingänge)	828.409.559 €	802.638.541 €
davon DIS - Schiedsverfahren (Klageerweiterungen und Widerklagen)	205.322.007 €	280.174.784 €
davon DIS/IHK - Schiedsverfahren	7.129.831 €	1.992.188 €

Streitwerte	2017	2018
niedrigster	5.000 €	1.220 €
höchster	270.000.000 €	90.414.038 €

* Bezogen auf die Anzahl an Schiedsverfahren abzüglich Sportschiedsverfahren (125 Verfahren in 2017/128 Verfahren in 2018).

** Umfasst nur die Streitwerte der in dem betreffenden Jahr neu eingeleiteten Schiedsverfahren (DIS/IHK), sowie die Werte der in dem betreffenden Jahr eingereichten Streitwerterhöhungen und Widerklagen in laufenden Verfahren (unabhängig davon, wann das Schiedsverfahren eingeleitet wurde). Es handelt sich nicht um den Gesamtstreitwert aller in dem betreffenden Jahr anhängigen Schiedsverfahren.

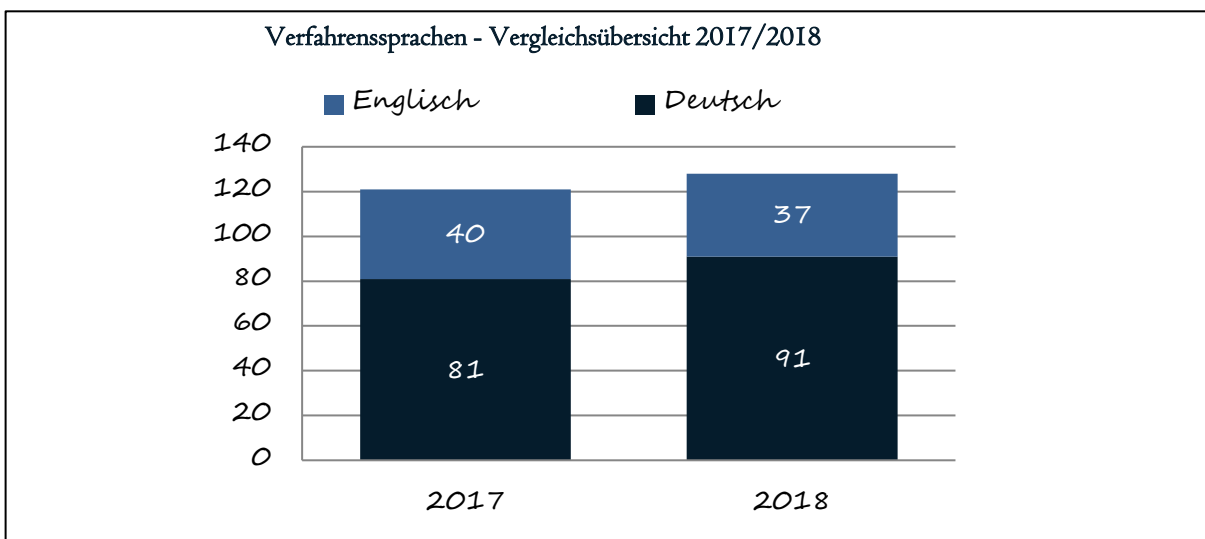
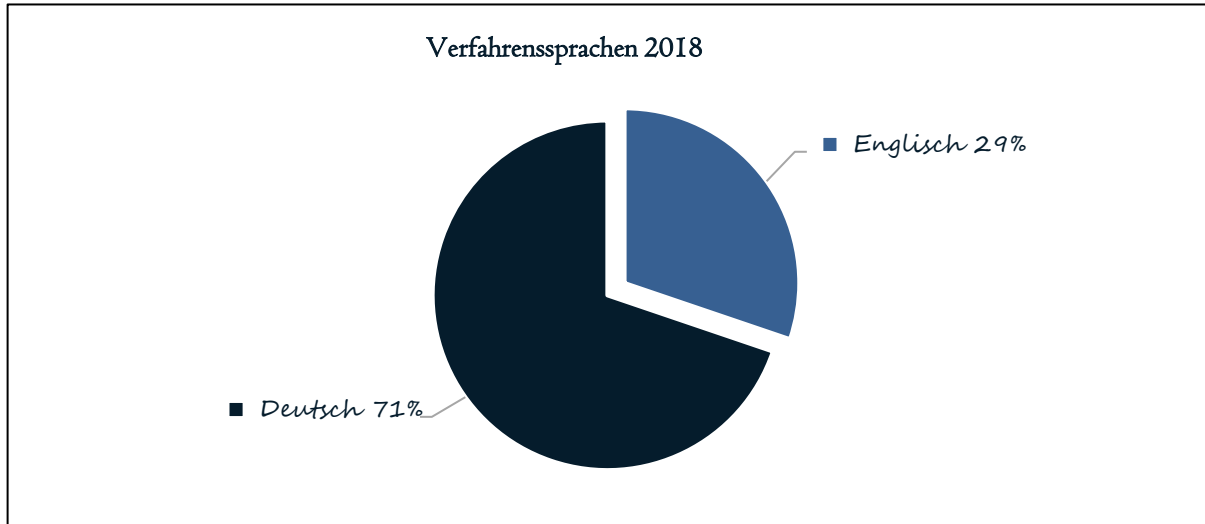
3. Schiedsverfahren – Schiedsorte 2018*



In Deutschland		Im Ausland		
Stadt	Anzahl der Fälle	Land	Stadt	Anzahl der Fälle
Aachen	1	Schweiz	Zürich	1
Berlin	16	Schweden	Stockholm	1
Bielefeld	1			
Bonn	1			
Braunschweig	1			
Bremen	1			
Dortmund	1			
Düsseldorf	10			
Einbeck	1			
Essen	1			
Frankfurt am Main	26			
Hamburg	11			
Hannover	1			
Kiel	1			
Köln	1			
Konstanz	1			
Leipzig	1			
Leverkusen	1			
Mannheim	1			
München	13			
Münster	1			
Nürnberg	3			
Osnabrück	2			
Regensburg	1			
Reda-Wiedenbrück	2			
Stuttgart	9			
Willich	1			
Gesamt	110			2

* Bezogen auf die Anzahl an Schiedsverfahren mit bereits vereinbartem/festgelegtem Schiedsort abzüglich Sportschiedsverfahren (insgesamt 112 Verfahren). In den restlichen Fällen wurde der Schiedsort noch nicht festgelegt.

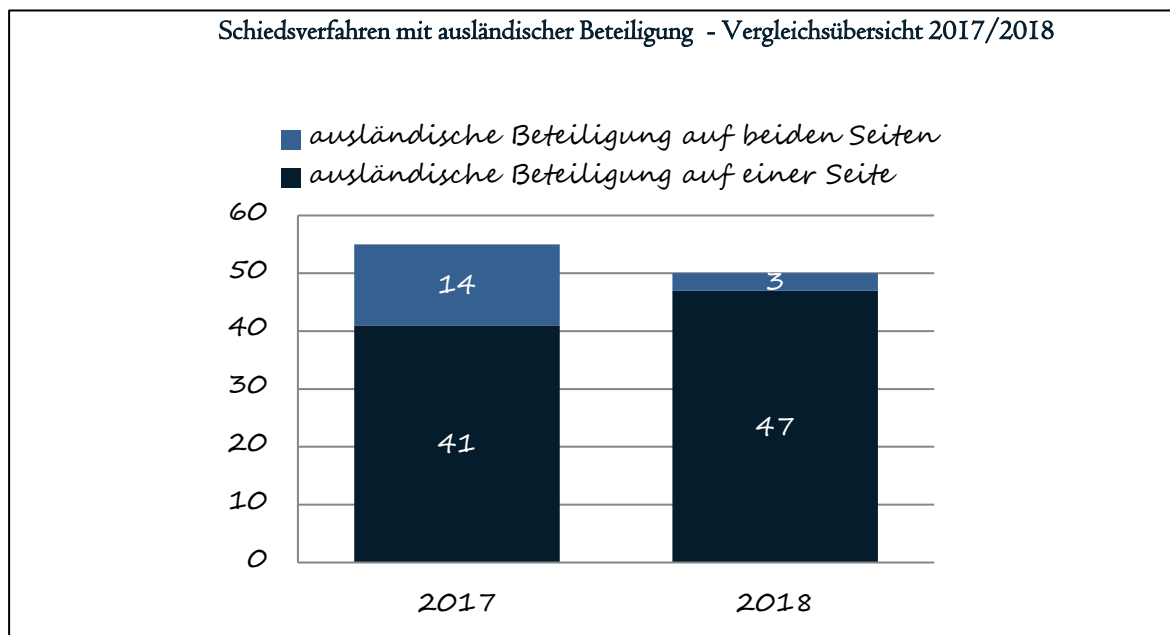
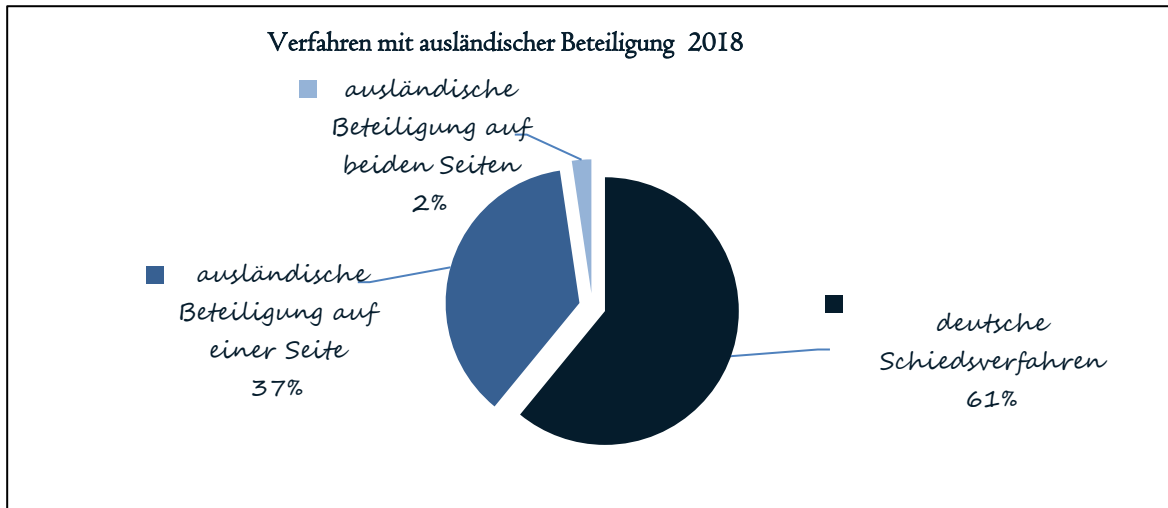
4. Schiedsverfahren – Verfahrenssprachen 2018*



Verfahrenssprachen	2017	2018
Englisch	40 (33%)	37 (29%)
Deutsch	81 (67%)	91 (71%)

* Bezogen auf die Anzahl an Schiedsverfahren mit bereits vereinbarter/festgelegter Verfahrenssprache abzüglich Sportschiedsverfahren (insgesamt 128 Verfahren).

5. Schiedsverfahren – Beteiligung ausländischer Parteien 2018*



Schiedsverfahren mit ausländischer Beteiligung	2017	2018
Gesamt	55 (44%)	50 (39%)
davon Schiedsverfahren mit Beteiligung einer ausländischen Partei	41	47
davon Schiedsverfahren mit ausländischen Parteien auf beiden Seiten	14	3

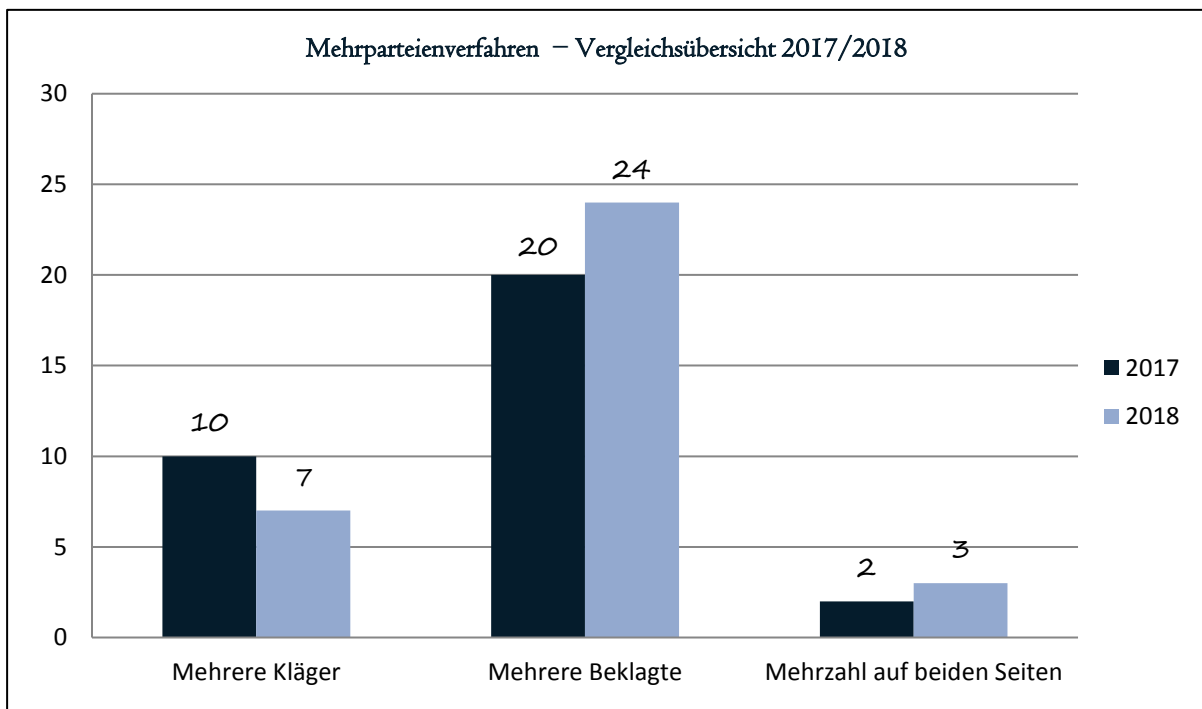
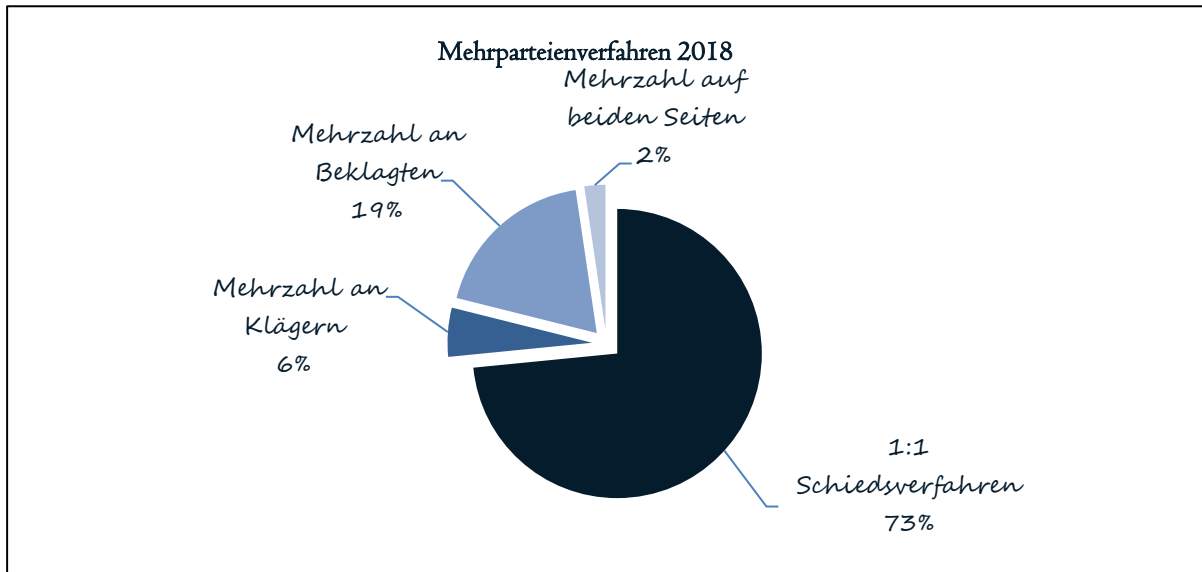
* Bezogen auf die Anzahl an Schiedsverfahren abzüglich Sportschiedsverfahren (125 Verfahren in 2017/128 Verfahren in 2018).

6. Schiedsverfahren – beteiligte Länder 2017/2018*

	2017	2018
Anzahl der vertretenen Länder	30	24
Bosnien und Herzegowina	-	1
Brasilien	-	1
China	2	1
Dänemark	2	5
Finnland	-	1
Frankreich	2	1
Großbritannien	3	4
Israel	-	2
Italien	1	2
Kolumbien	-	2
Luxemburg	3	7
Mazedonien	-	1
Mexiko	1	1
Niederlande	8	3
Österreich	6	6
Philippinen	-	1
Polen	2	1
Russland	5	1
Schweiz	6	5
Singapur	3	2
Spanien	2	1
Türkei	3	2
Vereinigte Staaten von Amerika	6	2
Zypern	1	2

* Bezogen auf die Anzahl an Schiedsverfahren abzüglich Sportschiedsverfahren (125 Verfahren in 2017/128 Verfahren in 2018).

7. Schiedsverfahren – Mehrparteiverfahren 2018*

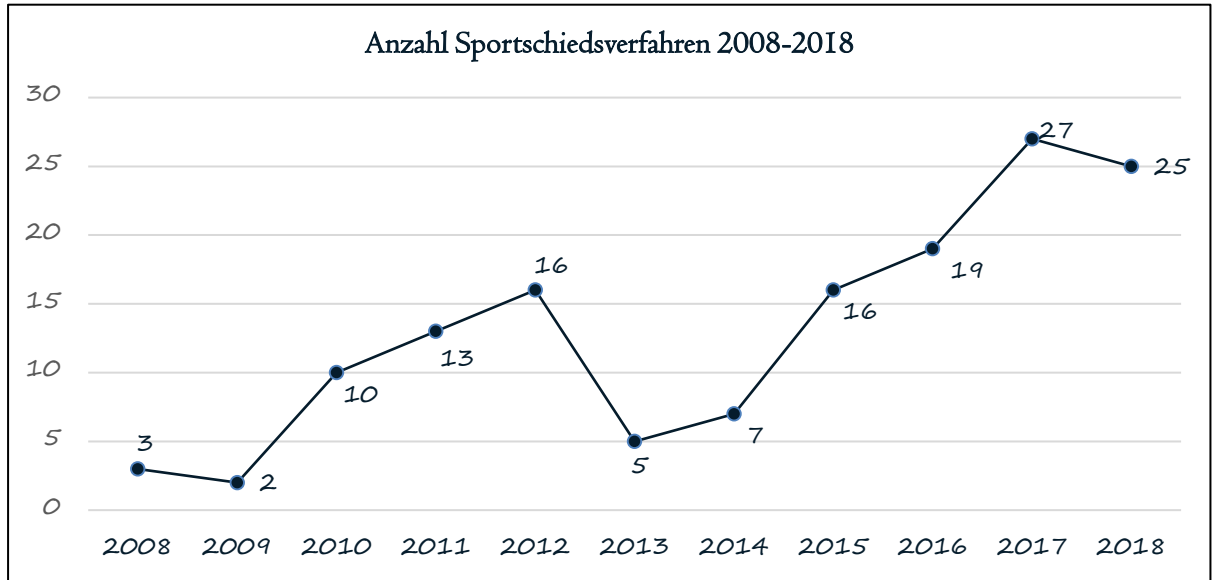


Mehrparteiverfahren	2017	2018
Gesamt	32 (26%)	34 (29%)
davon Mehrzahl an Klägern	10	7
davon Mehrzahl an Beklagten	20	24
davon Mehrzahl auf beiden Seiten	2	3

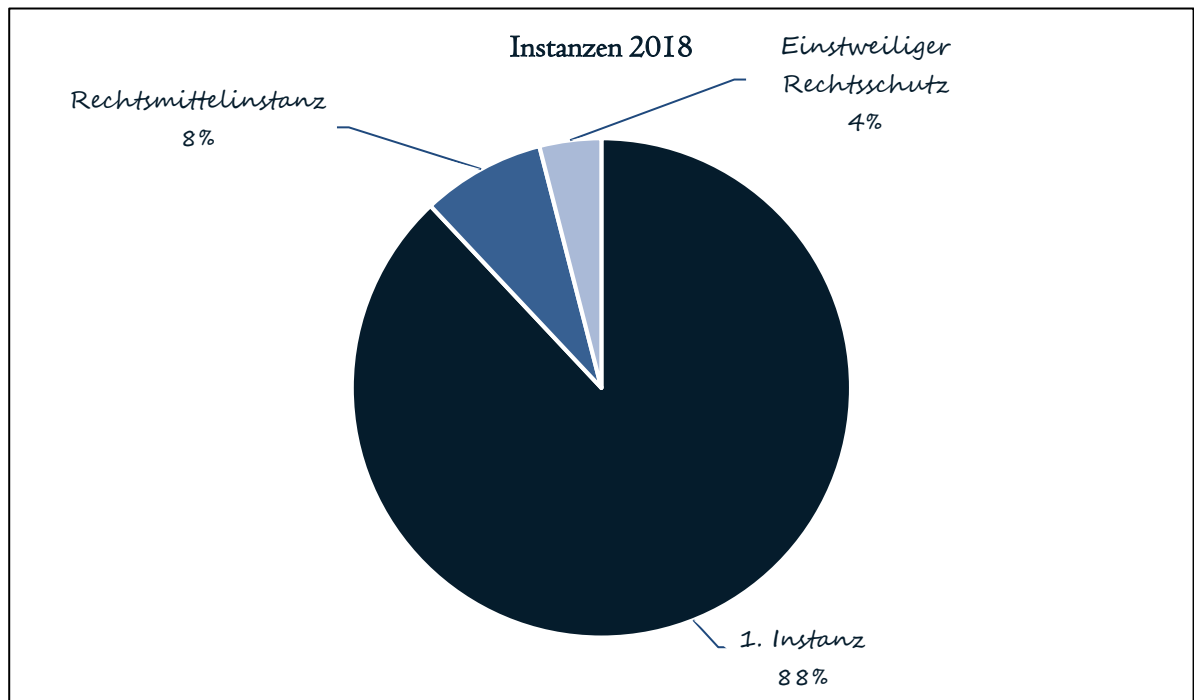
* Bezogen auf die Anzahl an Schiedsverfahren abzüglich Sportschiedsverfahren (125 Verfahren in 2017/128 Verfahren in 2018).

8. Sportschiedsverfahren

Dynamische Entwicklung der Verfahrenszahl seit der Gründung des Deutschen Sportschiedsgerichts 2008

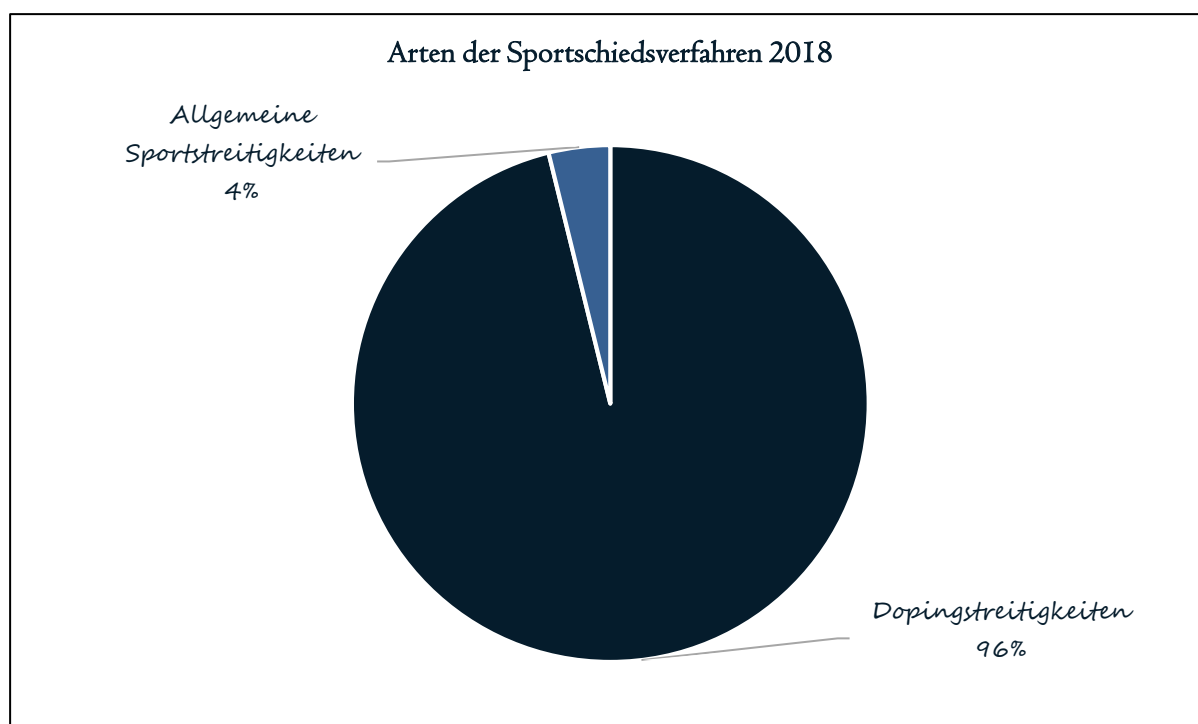


Das Deutsche Sportschiedsgericht entscheidet als Schiedsgericht der Ersten und der Rechtsmittelinstanz sowie Anträge auf den einstweiligen Rechtsschutz



Instanzen Sportschiedsverfahren	2017	2018
Gesamt	27	25
davon 1. Instanz	18	22
davon Rechtsmittelinstanz	7	2
davon Einstweiliger Rechtsschutz	2	1

Arten der Sportschiedsverfahren



Arten der Sportschiedsverfahren	2017	2018
Gesamt	27	25
davon Dopingstreitigkeiten	20	24
davon Allgemeine Sportstreitigkeiten	7	1

Inanspruchnahme der Verfahrenskostenhilfe 2018 (eingeführt mit der Reform der Sportschiedsgerichtsordnung 2016)

Sportart	Verfahrensart
Bogenschießen	1. Instanz
Judo	Rechtsmittelverfahren
Judo	Einstweiliger Rechtsschutz
Triathlon	1. Instanz
Gewichtheben	1. Instanz
Gewichtheben	Rechtsmittelverfahren
Boxen	1. Instanz (2 Verfahren)
Kraftdreikampf	1. Instanz (4 Verfahren)
Radsport	1. Instanz (2 Verfahren)